


# 仙游县西苑乡柳园村旧（新）厝厅历史建筑修缮提升工程

—— 敬宗宫祖厝（旧厝厅）

<div><div></div><div>浙江汇创设计集团有限公司</div></div> <div>证书编号:A233033836</div> <div>图 纸 目 录</div>										
建设单位					项目编号				专 业	建 施
项目名称					子项名称					
序号	图 号	图 纸 名 称					规 格	备 注		
1	SM-01	设计说明(一)					A3	第一版		
2	SM-02	设计说明(二)					A3	第一版		
3	SJ-01	一层现状平面图					A3	第一版		
4	SJ-02	一层平面图					A3	第一版		
5	SJ-03	二层平面图					A3	第一版		
6	SJ-04	门窗平面布置图					A3	第一版		
7	SJ-05	门窗修缮明细表					A3	第一版		
8	SJ-06	二层楼梯平面布置图					A3	第一版		
9	SJ-07	楼梯修缮明细表(一)					A3	第一版		
10	SJ-08	楼梯修缮明细表(二)					A3	第一版		
11	SJ-09	柱位平面布置图					A3	第一版		
12	SJ-10	柱子修缮明细表					A3	第一版		
13	SJ-11	屋面俯视图					A3	第一版		
14	SJ-12	梁架仰视图					A3	第一版		
15	SJ-13	檩条修缮明细表(一)					A3	第一版		
16	SJ-14	檩条修缮明细表(二)					A3	第一版		
17	SJ-15	檩条修缮明细表(三)					A3	第一版		
18	SJ-16	正立面图					A3	第一版		
19	SJ-17	右侧立面					A3	第一版		
20	SJ-18	背立面					A3	第一版		
21	SJ-19	左侧立面					A3	第一版		
22	SJ-20	1-1剖面图					A3	第一版		
22	SJ-21	2-2剖面图					A3	第一版		
24	SJ-22	3-3剖面图					A3	第一版		
25	SJ-23	4-4剖面图					A3	第一版		
项目负责					专业负责				设 计	
办公室电话					联系人电话				日 期	

<div><div></div><div>浙江汇创设计集团有限公司</div></div> <div>证书编号:A233033836</div> <div>图 纸 目 录</div>										
建设单位					项目编号				专 业	建 施
项目名称					子项名称					
序号	图 号	图 纸 名 称					规 格	备 注		
1	SJ-24	5-5剖面图					A3	第一版		
2	SJ-25	6-6剖面图					A3	第一版		
3	SJ-26	7-7剖面图					A3	第一版		
4	SJ-27	8-8剖面图					A3	第一版		
5	SJ-28	9-9剖面图					A3	第一版		
6	SJ-29	10-10剖面图					A3	第一版		
7	SJ-30	11-11剖面图					A3	第一版		
8	SJ-31	12-12剖面图					A3	第一版		
9	SJ-32	13-13剖面图					A3	第一版		
10	SJ-33	14-14剖面图					A3	第一版		
11	SJ-34	15-15剖面图					A3	第一版		
12	SJ-35	大样图(一)					A3	第一版		
13	SJ-36	大样图(二)					A3	第一版		
14	SJ-37	大样图(三)					A3	第一版		
15	SJ-38	大样图(四)					A3	第一版		
16	SJ-39	大样图(五)					A3	第一版		
17	SJ-40	大样图(六)					A3	第一版		
18	SJ-41	大样图(七)					A3	第一版		
19	SJ-42	大样图(八)					A3	第一版		
20	SJ-43	大样图(九)					A3	第一版		
21	SJ-44	卫生间(一)					A3	第一版		
22	SJ-45	卫生间(二)					A3	第一版		
22	SJ-46	附属建筑一层平面图					A3	第一版		
24	SJ-47	附属建筑二层平面图					A3	第一版		
25	SJ-48	梁架仰视图					A3	第一版		
项目负责					专业负责				设 计	
办公室电话					联系人电话				日 期	



浙江汇创设计集团有限公司

图 纸 目 录

证书编号:A233033836

建设单位		项目编号		专 业	建 施
项目名称		子项名称			
序号	图 号	图 纸 名 称		规 格	备 注
1	SJ-49	屋面俯视图		A3	第一版
2	SJ-50	1-1剖面图		A3	第一版
3	SJ-51	2-2剖面图		A3	第一版
4	SJ-52	大样图(一)		A3	第一版
5	SJ-53	大样图(二)		A3	第一版
6	SJ-54	大样图(三)		A3	第一版
7	SJ-55	大样图(四)		A3	第一版
8					
9					
10					
11					
12					
13					
14					
15					
16					
17					
18					
19					
20					
21					
22					
22					
24					
25					
项目负责		专业负责		设 计	
办公室电话		联系人电话		日 期	

仙游县西苑乡柳园村旧（新）厝厅历史建筑修缮提升工程设计说明(一)

一、工程性质：

根据《中华人民共和国文物保护法》、《文物保护工程管理办法》等法规的规定及古建筑维修分类，仙游县西苑乡柳园村敬宗官祖厝（旧厝厅）维护工程属复原性修缮工程。

二、设计内容及工程规模：

根据管理单位的委托及对仙游县西苑乡柳园村敬宗官祖厝（旧厝厅）的勘察，本修缮工程设计是为恢复古厝内的所有墙体，门窗，屋面等古建筑原貌。工程规模为：占地面积约 928.65平方米， 二层楼面面积为167.3平方米，总建筑面积为758.56平方米。主要修缮包括以下几个方面：

- (1) 全新补配所有门扇及门框，按现存基础范围，参照柳园村古厝的建筑特点，更换残损木构件。
- (2) 全新铺设瓦屋顶，重做正脊。
- (3) 拆除北侧与西侧局部残缺的坍塌墙体，用标准青砖重砌，并修复破损屋脊。清理室内杂草，杂土地面。
- (4) 对新制作木构件进行防虫防腐措施，杜绝因白蚁而出现的糟朽现象
- (5) 重整室外排水系统，清除屋外西侧、南侧面排水沟杂物，疏通室外排水沟，使之保持通畅的排水系统。
- (6) 强化防火安全防护等意识。

三、设计依据和设计要求：

(一)、设计依据：

1、相关法律法规：

- 1、《中华人民共和国文物保护法》
- 2、《中华人民共和国文物保护实施条例》
- 3、《文物保护工程管理办法》

2、相关规范、规程及标准：

- 1、《中国文物古迹保护准则》
- 2、《古建筑木结构维护与加固技术规范》（GB50165—92）
- 3、《古建筑修建工程质量检验评定标准南方地区》（CJJ70—96）
- 4、《房屋建筑制图统一标准》（GB50001—2001）
- 5、《木结构设计规范》（GB 50005—2003）
- 6、《建筑地基基础设计规范》（GB50007—2002）
- 7、《建筑结构荷载规范》（GB50009—2001）
- 8、其它相关的国家标准和技术规范。

3、相关资料、文献： 1、《敬宗官祖厝现状勘察报告》 2、相关的调查访问记录和历史资料

(二)、设计要求：

1、本维修设计依据《中华人民共和国文物保护法》“对不可移动文物进行修缮保养迁移必须遵守不改变文物原状的原则”结合《古建筑木结够维护与加固技术规范》（GB50165—92）对本古建筑进行修缮。

a、保持原来的形制，包括原来建筑的平面布局、造型、法式特征和艺术风格等；b、保持原来的建筑结构； c、保持原来的建筑材料；d、保持原来的工艺技术。

2、本维修设计针对古建筑的损坏，力图标本兼治。维修设计必须强调建筑的地域特征，充分体现建筑外观、建筑艺术和建筑装饰的地方手法特色。对于需修复的内容必须经过周密详细的调查，掌握充分的依据后方可进行实施。

3、所采用的修复手段不能对文物本体造成新的损伤。

4、要求施工单位在施工中注意做好记录，依照维修勘测报告和维修设计说明进行维修施工。施工中要进一步鉴别建筑物各种残损情况，并将新发现的隐性损坏及时报告建设单位和设计单位，分析其损坏原因及对建筑造成的危害后，根据现状的实际情况，设计出更恰当的维修方法。

注册(执业)章

出图章

会 签 栏

建 筑		景 观	
结 构		道 路	
给排水		桥 梁	
电 气		动 力	
暖 通		其 他	



浙江汇创设计集团有限公司

ZHEJIANG HUICHUANG DESIGN GROUP CO., LTD

电话：0571-82979627

地址：杭州市.萧山区.市心北路22号

东方世纪中心19F

建筑行业（建筑工程）甲级 A233033836

风景园林工程设计专项乙级 A233033836

城乡规划（乙级） 浙自然资规划2120135号

签 署 栏

	实 名	签 名
审 定	胡益智	
审 核	胡益智	
项目负责	蔡敦岩	
专业负责	蔡敦岩	
校 对	王水峰	
设 计	漏灵锋	
制 图	漏灵锋	

建设单位

仙游县西苑乡柳园村

项目名称

仙游县西苑乡柳园村旧（新）厝厅  
历史建筑修缮提升工程

项目编号

子项名称

图纸名称

设计说明(一)

图号	SM-01	版次	第一版
专业	建筑	阶段	设计
比例	1:100	日期	2025. 02

仙游县西苑乡柳园村旧（新）厝厅历史建筑修缮提升工程设计说明(二)

四、维修目的：

通过科学合理的技术手段, 按现存建筑的面貌和残存的痕迹, 经过甄别, 拆除在后期使用过程中由于维修改造增建造成与历史面貌不协调的部位和构筑物, 还原历史, 充分体现建筑历史面貌的真实性和完整性。在建筑主要构架面貌轮廓还未完全消失前采取修缮, 恢复其健康状态

五、修缮措施：

- 1、清理现场杂草、杂土碎瓦, 拆除残墙, 保持整体构架的现状. 清理疏通古厝周围排水沟, 使直保持通畅, 室外全新铺设青色地面斗砖。
- 2、维修方式为现状修缮.
- 3、屋面部分：主落为双坡悬山斜屋面, 瓦屋面全新铺装。屋面木基层使用杉木椽板, 椽板尺寸为100x30@170 毫米, 屋面檩条上铺设椽子, 椽子上部再铺望瓦（规格：220 宽x130 长x8mm）满堂铺墁, 望瓦上铺设青色板瓦, 规格：230x220x10 毫米, 瓦铺装应平整顺直, 瓦线一致, 盖瓦于底瓦均采用搭六留四的铺装方式, 搭头搭接应紧密, 瓦垄前端叠瓦处理。此次维修应严格按照当地同时期的古建筑做法和工艺进行施工。

4、墙体部分：

墙体裂缝：拆除屋面和地面杂物后, 进一步勘探山墙有无裂缝。缝大于0.5cm，应灌浆处理。小于0.5cm, 面层采用石灰砂浆填缝抹平。裂缝灌浆施工的具体工艺流程：搭设施工工作平台—确认灌浆裂缝—构件裂缝表面处理—调配灌浆嘴底座粘结剂— 粘贴灌浆嘴—封闭裂缝表面—密封效果检查— 配制灌浆材料— 灌浆—结束封口—效果检验— 清除灌浆嘴—表面复原。墙砖面层酥碱剥落：采用铲刀挖补方法更换面层酥碱剥落严重的墙砖。先用铲刀挖取面层酥碱剥落的墙砖, 采用同规格材质的旧墙砖嵌补, 1：1 石灰砂浆填缝, 压实砖缝。无旧砖可定制同规格材质的新砖。局部墙砖面层酥碱剥落：先用铲刀对墙砖逐条挖取、采用同规格材质的旧墙砖嵌补, 1：1 石灰砂浆填缝, 压实砖缝。无旧砖可定制同规格材质的新砖。水泥砂浆补砌砖墙：先用铲刀挖取补砌墙砖, 清理墙面缝隙及砖面水泥砂浆面层, 旧砖采用1：1 石灰砂浆浆砌, 压实砖缝。墙根防水措施：在墙根面层修补的同时加入防水剂, 即在壳灰砂浆掺入适量水泥和氯丁胶, 这样批荡层既有一定强度可防冲刷, 又可以达到防水效果。

条石墙裙缝隙灰缝酥碱脱落：采用鬃毛刷清理块石墙裙面层污渍和灰渣, 重新用1：1 石灰砂浆补缝, 缝隙面层做平缝。

墙面抹灰脱落：清理墙体面层抹灰脱落处的灰土, 清理面层及周边灰渣, 用20 厚水泥砂浆打底, 5 厚土黄色稻草泥灰罩面。

重砌侧落坍塌墙体, 墙面青砖, 三顺一丁, 毛石墙裙, 石灰勾2 厘缝, 砂灰打底, 白灰抹面。由于勘察条件有限, 存在一定的误差和勘测不明的地方, 施工方在施工前清理现场, 清除搭盖后, 应核实结构的具体情况, 如没有达到安全标准, 存有安全隐患的, 请及时予以通知, 届时另定保护措施及设计方案

六、 修缮工程应遵循的原则及注意事项：

- 1、修缮工程应遵循的原则：安全是修缮工程的前提, 文物与民居的安全属首要, 施工安全, 应设置围挡, 防雨设备, 设置完善的安全设施。并对施工人员进行安全教育, 做好安全防护工作, 确保人员及文物建筑的安全。
- 2、真实性、完整性原则：修缮工程应遵循真实性、完整性原则, 不得随意改变建筑原有风貌, 不得随意拆除原有建筑构件, 不得随意改变建筑原有结构。
- 3、可逆性、可再处理的原则：修缮过程中, 坚持修缮过程的可逆性, 保证修缮后的可再处理性。尽量选择使用与原构件相同、相近或兼容的材料, 使用原有工艺技法, 保持最多的历史信息。为后人的研究、识别、留有更多的空间。
- 4、尊重传统、保持地方风格的原则：地方建筑风格与传统工艺手法, 对于研究各地区建筑史和各地区传统建筑工艺具有极高的价值。在修缮过程中应加以识别, 尊重传统。保持地方建筑风格的多 样性、传统工艺手法的地域性和营造手法的独特性。
- 5、资料收集：拆除施工中对各重要隐蔽部位及其节点应拍照存档, 以备修复施工中对照。竣工后施工单位应提交完整的竣工档案资料, 并归档保存。
- 6、所有木构件安装结束后均要求喷洒或涂刷防治白蚁药物, 具体工作可请防治白蚁专业人员进行。
- 7、对文物建筑、历史建筑的墙体在进场施工的同时应按规定设立沉降观测点, 定期监测, 如出现异常情况, 应及时向贵委与设计人员反映, 以便调整设计方案。
- 8、应组织好工地的排水, 采取有效措施避免雨水对墙体的侵蚀与浸泡。
- 9、除图纸上标出的明确残损情况及其相应修缮措施以外, 仍有由于覆盖、遮挡等多种原因不便勘察之处, 待勘察条件许可, 由施工方通知设计人员到现场进一步确定并补充完善维修方案后方可施工。
- 10、施工中的未尽事宜, 应与设计人员及时沟通, 征得同意后后方可实施。

注册(执业)章

出图章

会 签 栏

建 筑		景 观	
结 构		道 路	
给排水		桥 梁	
电 气		动 力	
暖 通		其 他	



浙江汇创设计集团有限公司

ZHEJIANG HUICHUANG DESIGN GROUP CO., LTD

电话：0571-82979627

地址：杭州市·萧山区·市心北路22号

东方世纪中心19F

建筑行业（建筑工程）甲级 A233033836

风景园林工程设计专项乙级 A233033836

城乡规划（乙级） 浙自然资规划2120135号

签 署 栏

	实 名	签 名
审 定	胡益智	胡益智
审 核	胡益智	胡益智
项目负责	蔡敦岩	蔡敦岩
专业负责	蔡敦岩	蔡敦岩
校 对	王水峰	王水峰
设 计	漏灵锋	漏灵锋
制 图	漏灵锋	漏灵锋

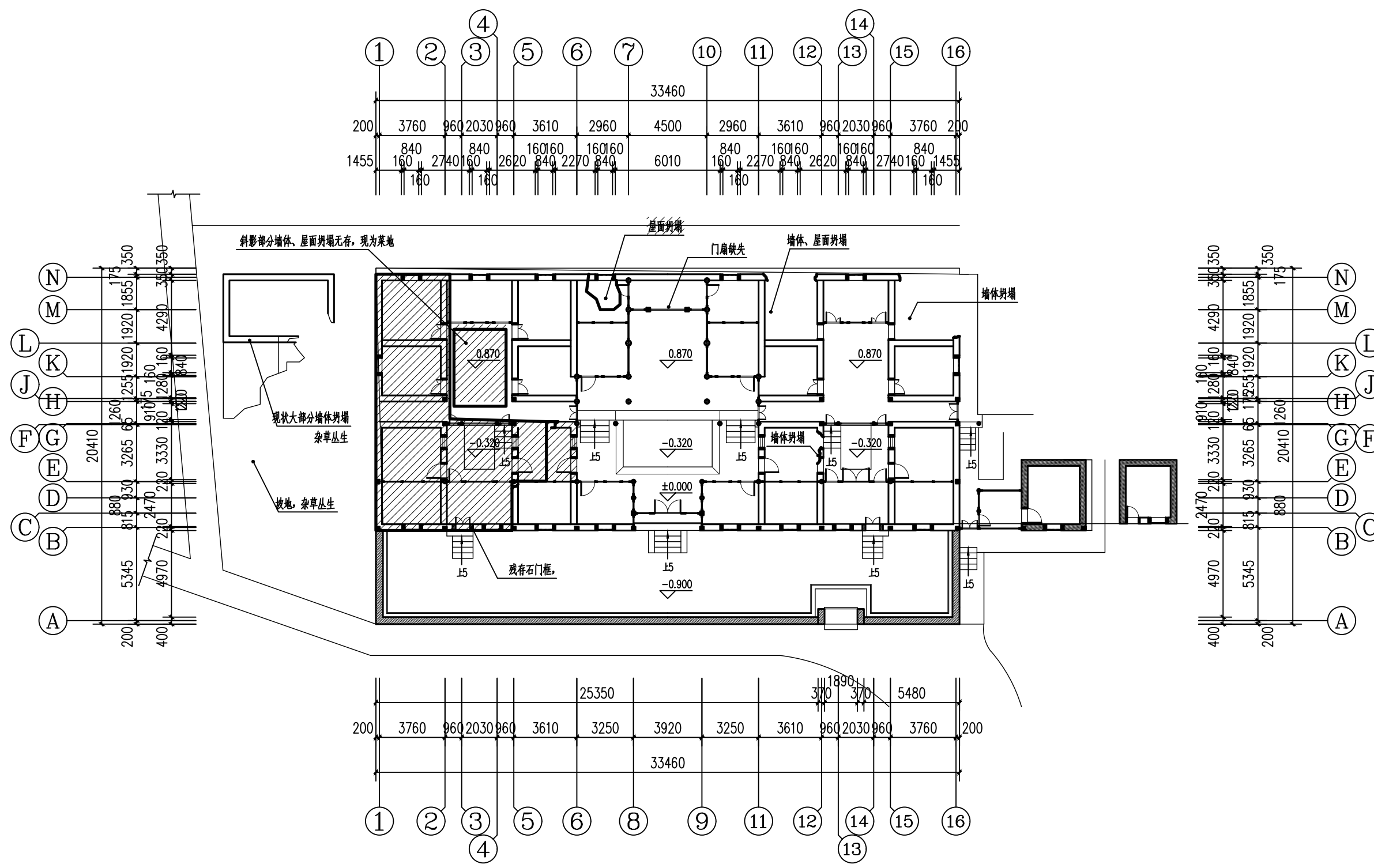
建设单位
仙游县西苑乡柳园村

项目名称
仙游县西苑乡柳园村旧（新）厝厅 历史建筑修缮提升工程

项目编号	
子项名称	









图纸名称
设计说明(二)

图号	SM-02	版次	第一版
专业	建筑	阶段	设计
比例	1:100	日期	2025. 02



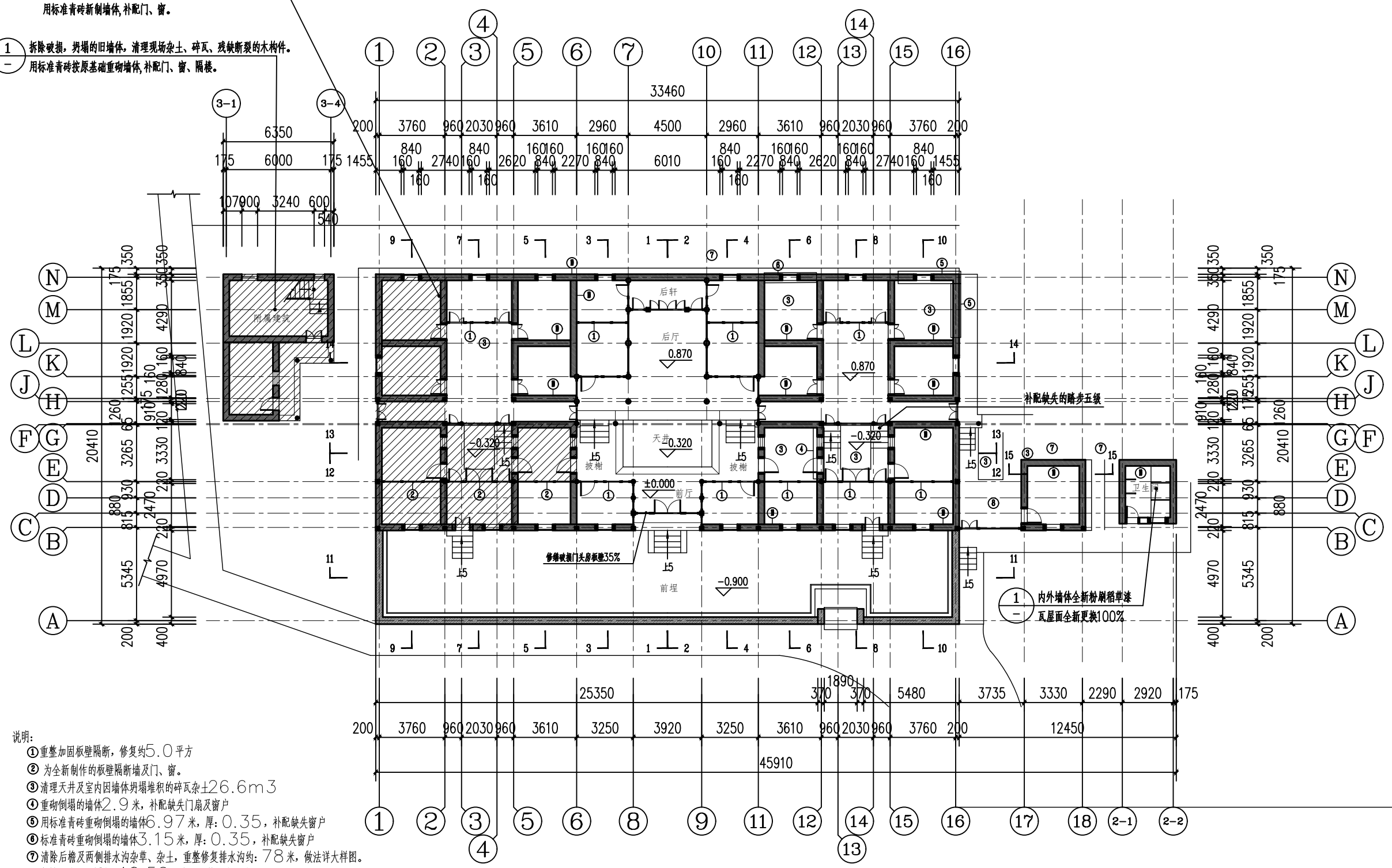
一层现状平面图 1:250

注册(执业)章	出图章
---------	-----

会 签 栏			
建 筑		景 观	
结 构		道 路	
给排水		桥 梁	
电 气		动 力	
暖 通		其 他	
<div><p>浙江汇创设计集团有限公司 ZHEJIANG HUICHUANG DESIGN GROUP CO., LTD 电话: 0571-82979627 地址: 杭州市·萧山区·市心北路22号 东方世纪中心19F 建筑行业(建筑工程)甲级 A233033836 风景园林工程设计专项乙级 A233033836 城乡规划(乙级) 浙自然资源规划2120135号</p></div>			
签 署 栏			
	实 名	签 名	
审 定	胡益智		
审 核	胡益智		
项目负责	蔡敦岩		
专业负责	蔡敦岩		
校 对	王水峰		
设 计	漏灵锋		
制 图	漏灵锋		
建设单位 仙游县西苑乡柳园村			
项目名称 仙游县西苑乡柳园村旧(新)厝厅 历史建筑修缮提升工程			
项目编号			
子项名称			
图纸名称 一层现状平面图			
图号	SJ-01	版次	第一版
专业	建筑	阶段	设计
比例	1:250	日期	2025.02

斜影部分均为新建建筑，清理现场杂土、碎瓦、残缺断裂的木构件。  
用标准青砖新砌墙体，补配门、窗。

1 拆除破损，坍塌的旧墙体，清理现场杂土、碎瓦、残缺断裂的木构件。  
- 用标准青砖按原基础重砌墙体，补配门、窗、隔楼。



说明：

① 重整加固板壁隔断，修复约5.0平方

② 为全新制作的板壁隔断墙及门、窗。

③ 清理天井及室内因墙体坍塌堆积的碎瓦杂土26.6m<sup>3</sup>

④ 重砌倒塌的墙体2.9米，补配缺失门扇及窗户

⑤ 用标准青砖重砌倒塌的墙体6.97米，厚：0.35，补配缺失窗户

⑥ 标准青砖重砌倒塌的墙体3.15米，厚：0.35，补配缺失窗户

⑦ 清除后檐及两侧排水沟杂草、杂土，重整修复排水沟约：78米，做法详大样图。

⑧ 拆除后期板壁隔断约10.56平方，重整三合土地面

⑨ 清除后檐及两侧排水沟杂草、杂土，重整修复排水沟约：78米，做法详大样图。

⑩ 现存墙体均铲除表面空鼓、脱落的污渍灰层，重新2厚水泥砂浆打底5厚灰粉刷。（注：外立面墙体为生态稻草漆）

注：

1：本项目的所有木构件及相关替换的木构件材料均应进行防腐防虫处理及做旧处理；

2：斜影部分均为新建建筑，清理现场杂土、碎瓦、残缺断裂的木构件约：58m<sup>3</sup>。

3：门、窗修缮更换量详：木、窗修缮明细表

4：木柱修缮更换量详：木柱修缮明细表

5：由于勘测条件有限，存在一定的误差与物测不明的地方，施工方在施工前清理现场，清除搭建后应该核实结构的具体情况如与设计图纸有异，或者图纸中有说明不到位，均以现场情况为准。

一层平面图 1:250

注册(执业)章

出图章

会 签 栏

建 筑		景 观	
结 构		道 路	
给排水		桥 梁	
电 气		动 力	
暖 通		其 他	



浙江汇创设计集团有限公司  
ZHEJIANG HUICHUANG DESIGN GROUP CO., LTD  
电话：0571-82979627  
地址：杭州市·萧山区·市心北路22号  
东方世纪中心19F

建筑行业（建筑工程）甲级 A233033836  
风景园林工程设计专项乙级 A233033836  
城乡规划（乙级）浙自然资规划2120135号

签 署 栏

	实 名	签 名
审 定	胡益智	胡益智
审 核	胡益智	胡益智
项目负责	蔡敦岩	蔡敦岩
专业负责	蔡敦岩	蔡敦岩
校 对	王水峰	王水峰
设 计	漏灵锋	漏灵锋
制 图	漏灵锋	漏灵锋

建设单位  
仙游县西苑乡柳园村

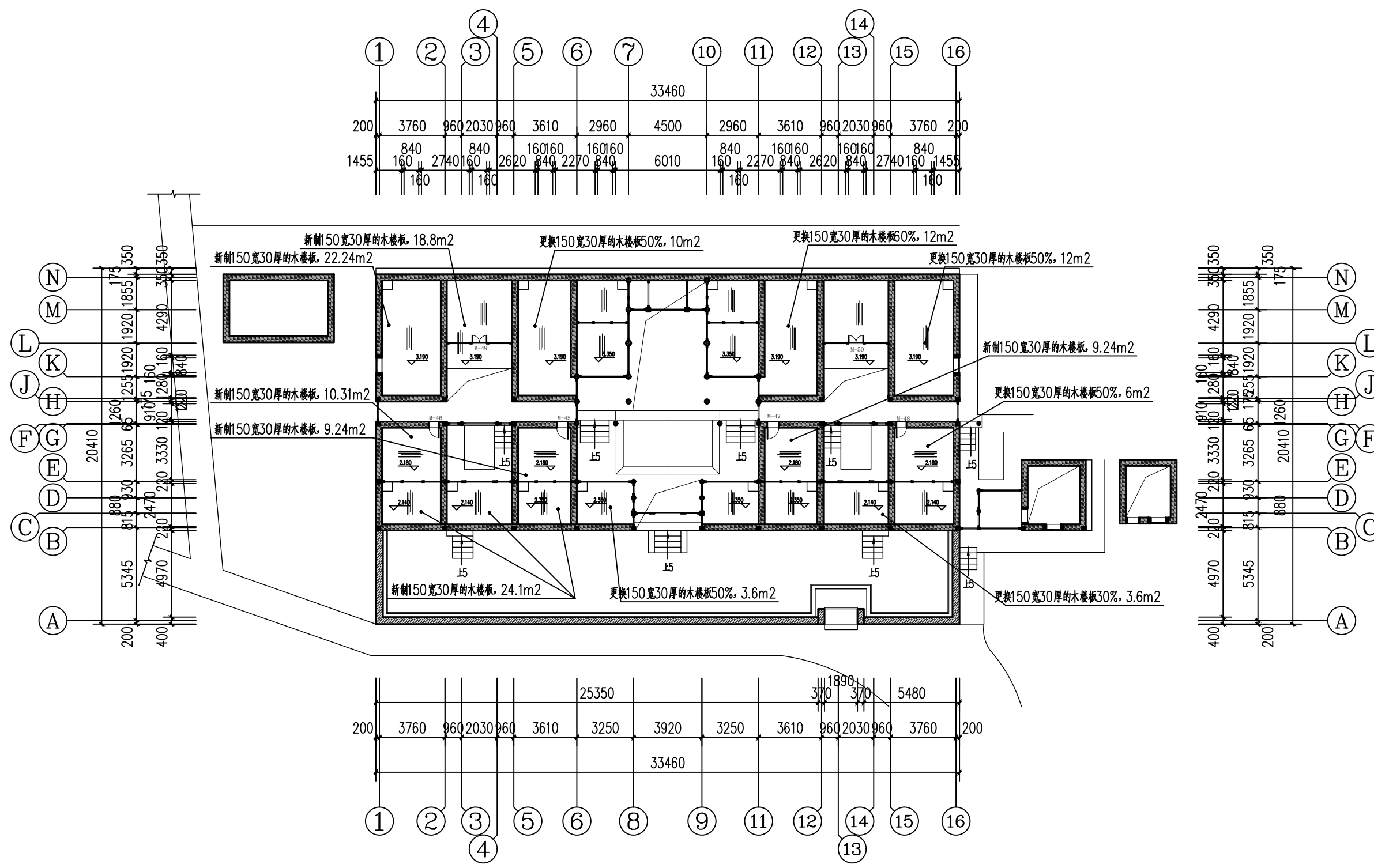
项目名称  
仙游县西苑乡柳园村旧（新）厝厅  
历史建筑修缮提升工程

项目编号

子项名称

图纸名称  
一层平面图

图号	SJ-02	版次	第一版
专业	建筑	阶段	设计
比例	1:250	日期	2025.02



二层平面图 1:250

注册(执业)章	出图章
---------	-----

会 签 栏			
建 筑		景 观	
结 构		道 路	
给排水		桥 梁	
电 气		动 力	
暖 通		其 他	

浙江汇创设计集团有限公司

ZHEJIANG HUICHUANG DESIGN GROUP CO., LTD

电话: 0571-82979627

地址: 杭州市·萧山区·市心北路22号  
东方世纪中心19F

建筑行业(建筑工程)甲级 A233033836  
风景园林工程设计专项乙级 A233033836  
城乡规划(乙级) 浙自然资规规划2120135号

签 署 栏		
	实 名	签 名
审 定	胡益智	
审 核	胡益智	
项目负责	蔡敦岩	
专业负责	蔡敦岩	
校 对	王水峰	
设 计	漏灵锋	
制 图	漏灵锋	

建设单位

仙游县西苑乡柳园村

项目名称

仙游县西苑乡柳园村旧(新)厝厅  
历史建筑修缮提升工程

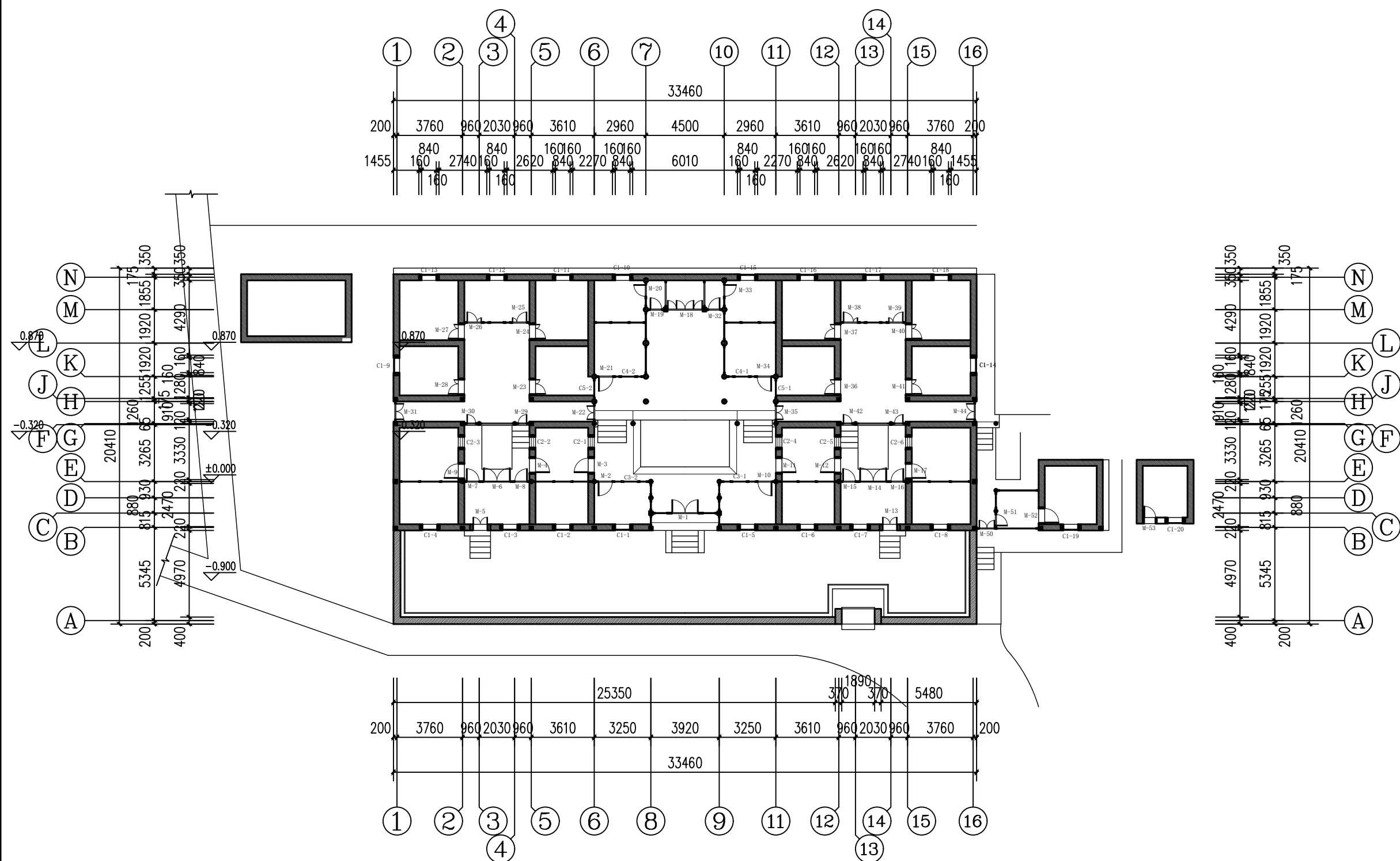
项目编号

子项名称

图纸名称

二层平面图

图号	SJ-03	版次	第一版
专业	建筑	阶段	设计
比例	1:250	日期	2025. 02



门窗平面布置图 1:250

注册(执业)章

出图章

会 签 栏

建 筑		景 观	
结 构		道 路	
给排水		桥 梁	
电 气		动 力	
暖 通		其 他	



浙江汇创设计集团有限公司  
ZHEJIANG HUICHUANG DESIGN GROUP CO., LTD  
电话: 0571-82979627  
地址: 杭州市. 萧山区. 市心北路22号  
东方世纪中心19F  
  
建筑行业(建筑工程)甲级 A233033836  
风景园林工程设计专项乙级 A233033836  
城乡规划(乙级) 浙自然资源规划2120135号

签 署 栏

	实 名	签 名
审 定	胡益智	胡益智
审 核	胡益智	胡益智
项目负责	蔡敦岩	蔡敦岩
专业负责	蔡敦岩	蔡敦岩
校 对	王水峰	王水峰
设 计	漏灵锋	漏灵锋
制 图	漏灵锋	漏灵锋

建设单位  
仙游县西苑乡柳园村

项目名称  
仙游县西苑乡柳园村旧(新)厝厅  
历史建筑修缮提升工程

项目编号

子项名称

图纸名称  
门窗平面布置图

图号	SJ-04	版次	第一版
专业	建筑	阶段	设计
比例	1:250	日期	2025. 02

木窗修缮明细表				
序号	编号	洞口尺寸(mm)	类型	修缮做法
1	C1-1	840×1140	外直根内20厚木板窗	清理维护，检修留用
2	C1-2	840×1140	外直根内20厚木板窗	清理维护，检修留用
3	C1-3	840×1140	外直根内20厚木板窗	按原样全新补配
4	C1-4	840×1140	外直根内20厚木板窗	按原样全新补配
5	C1-5	840×1140	外直根内20厚木板窗	清理维护，检修留用
6	C1-6	840×1140	外直根内20厚木板窗	清理维护，检修留用
7	C1-7	840×1140	外直根内20厚木板窗	清理维护，检修留用
8	C1-8	840×1140	外直根内20厚木板窗	清理维护，检修留用
9	C1-9	840×1140	外直根内20厚木板窗	按原样全新补配
10	C1-10	840×1140	外直根内20厚木板窗	清理维护，检修留用
11	C1-11	840×1140	外直根内20厚木板窗	清理维护，检修留用
12	C1-12	840×1140	外直根内20厚木板窗	按原样全新补配
13	C1-13	840×1140	外直根内20厚木板窗	按原样全新补配
14	C1-14	840×1140	外直根内20厚木板窗	清理维护，检修留用
15	C1-15	840×1140	外直根内20厚木板窗	清理维护，检修留用
16	C1-16	840×1140	外直根内20厚木板窗	按原样全新补配
17	C1-17	840×1140	外直根内20厚木板窗	清理维护，检修留用
18	C1-18	840×1140	外直根内20厚木板窗	按原样全新补配
19	C1-19	840×1140	外直根内20厚木板窗	清理维护，检修留用
20	C1-20	840×1140	外直根内20厚木板窗	按原样全新补配
21	C2-1	600×740	外直根内20厚木板窗	按原样全新补配
22	C2-2	600×740	外直根内20厚木板窗	按原样全新补配
23	C2-3	600×740	外直根内20厚木板窗	按原样全新补配
24	C2-4	600×740	外直根内20厚木板窗	清理维护，检修留用
25	C2-5	600×740	外直根内20厚木板窗	按原样全新补配
26	C2-6	600×740	外直根内20厚木板窗	清理维护，检修留用
27	C3-1	770×1060	外直根内20厚木板窗	清理维护，检修留用
28	C3-2	770×1060	外直根内20厚木板窗	按原样全新补配
29	C4-1	760×1060	外直根内20厚木板窗	清理维护，检修留用
30	C4-2	760×1060	外直根内20厚木板窗	按原样全新补配
31	C5-1	870×1060	外直根内20厚木板窗	清理维护，检修留用
32	C5-2	870×1060	外直根内20厚木板窗	按原样全新补配
33	C6-1	740×870	九直根窗	清理维护，检修留用
34	C6-2	740×870	九直根窗	清理维护，检修留用
注：1、表中“C”表示窗，未另外说明均表示杉木窗 2、由于勘测条件有限，存在一定的误差与勘测不明的地方，施工方在施工前清理现场，清除搭建后应核实结构的具体情况。与设计图纸有异，或者图纸中有说明不到位，均以现场情况为准,若有重大变更请通知设计单位补充设计。 3、过梁80厚，两端各超过门洞300,同墙宽，可两到三根拼合。				

木门修缮明细表				
序号	编号	洞口尺寸(mm)	扇数	修缮做法
1	M-1	1500×2510	双扇	按原样全新补配
2	M-2	800×1940	子母门	按原样全新补配
3	M-3	800×1690	子母门	按原样全新补配
4	M-4	800×1690	子母门	按原样全新补配
5	M-5	820×1790	双扇	按原样全新补配
6	M-6	1530×2080	双扇	按原样全新补配
7	M-7	720×2080	单扇	按原样全新补配
8	M-8	720×2080	单扇	按原样全新补配
9	M-9	800×1690	子母门	按原样全新补配
10	M-10	800×1940	子母门	清理维护，检修留用
11	M-11	800×1690	子母门	清理维护，检修留用
12	M-12	800×1690	子母门	按原样全新补配
13	M-13	820×1790	双扇	清理维护，检修留用
14	M-14	1530×2080	双扇	清理维护，检修留用
15	M-15	720×2080	单扇	清理维护，检修留用
16	M-16	720×2080	单扇	清理维护，检修留用
17	M-17	800×1690	子母门	清理维护，检修留用
18	M-18	2000×2540	四扇	按原样全新补配
19	M-19	660×2540	单扇	按原样全新补配
20	M-20	670×1850	单扇	按原样全新补配
21	M-21	820×1840	子母门	按原样全新补配
22	M-22	780×1890	双扇	按原样全新补配
23	M-23	820×1690	子母门	清理维护，检修留用
24	M-24	820×1690	子母门	按原样全新补配
25	M-25	820×1730	子母门	清理维护，检修留用
26	M-26	820×1730	子母门	按原样全新补配
27	M-27	820×1690	子母门	按原样全新补配
28	M-28	820×1690	子母门	按原样全新补配
29	M-29	560×1600	双扇	按原样全新补配
30	M-30	560×1600	双扇	按原样全新补配
31	M-31	910×1700	双扇	按原样全新补配
32	M-32	660×2540	单扇	按原样全新补配
33	M-33	670×1850	单扇	按原样全新补配

34	M-34	820×1840	子母门	清理维护，检修留用
35	M-35	780×1890	双扇	按原样全新补配
36	M-36	820×1690	子母门	清理维护，检修留用
37	M-37	820×1690	子母门	按原样全新补配
38	M-38	820×1730	子母门	清理维护，检修留用
39	M-39	820×1730	子母门	清理维护，检修留用
40	M-40	820×1690	子母门	按原样全新补配
41	M-41	820×1690	子母门	清理维护，检修留用
42	M-42	560×1600	双扇	按原样全新补配
43	M-43	560×1600	双扇	按原样全新补配
44	M-44	910×1700	双扇	拆卸，重整加固，修缮约：35%
45	M-45	660×1630	单扇	按原样全新补配
46	M-46	580×1560	单扇	按原样全新补配
47	M-47	660×1630	单扇	清理维护，检修留用
48	M-48	580×1560	单扇	清理维护，检修留用
49	M-49	840×1800	双扇	按原样全新补配
50	M-50	840×1800	双扇	清理维护，检修留用
51	M-51	880×1890	双扇	按原样全新补配
52	M-52	600×2080	单扇	按原样全新补配
53	M-53	720×2080	单扇	按原样全新补配
54	M-54	650×1770	双扇	按原样全新补配
注：1、表中“M”表示门，未另外说明均表示杉木门扇 2、由于勘测条件有限，存在一定的误差与勘测不明的地方，施工方在施工前清理现场,清除搭建后应核实结构的具体情况，如与设计图纸有异，或者图纸中有说明不到位，均以现场情况为准，若有重大变更请通知设计单位补充设计。3、木过梁80厚，两端各超过门洞300，同墙宽，可两到三根拼合。				

注册(执业)章

出图章

会 签 栏

建 筑		景 观	
结 构		道 路	
给排水		桥 梁	
电 气		动 力	
暖 通		其 他	



浙江汇创设计集团有限公司

ZHEJIANG HUICHUANG DESIGN GROUP CO., LTD

电话：0571-82979627

地址：杭州市.萧山区.市中心北路22号

东方世纪中心19F

建筑行业（建筑工程）甲级 A233033836

风景园林工程设计专项乙级 A233033836

城乡规划（乙级） 浙自然资规划2120135号

签 署 栏

	实 名	签 名
审 定	胡益智	
审 核	胡益智	
项目负责	蔡敦岩	
专业负责	蔡敦岩	
校 对	王水峰	
设 计	漏灵锋	
制 图	漏灵锋	

建设单位

仙游县西苑乡柳园村

项目名称

仙游县西苑乡柳园村旧（新）厝厅

历史建筑修缮提升工程

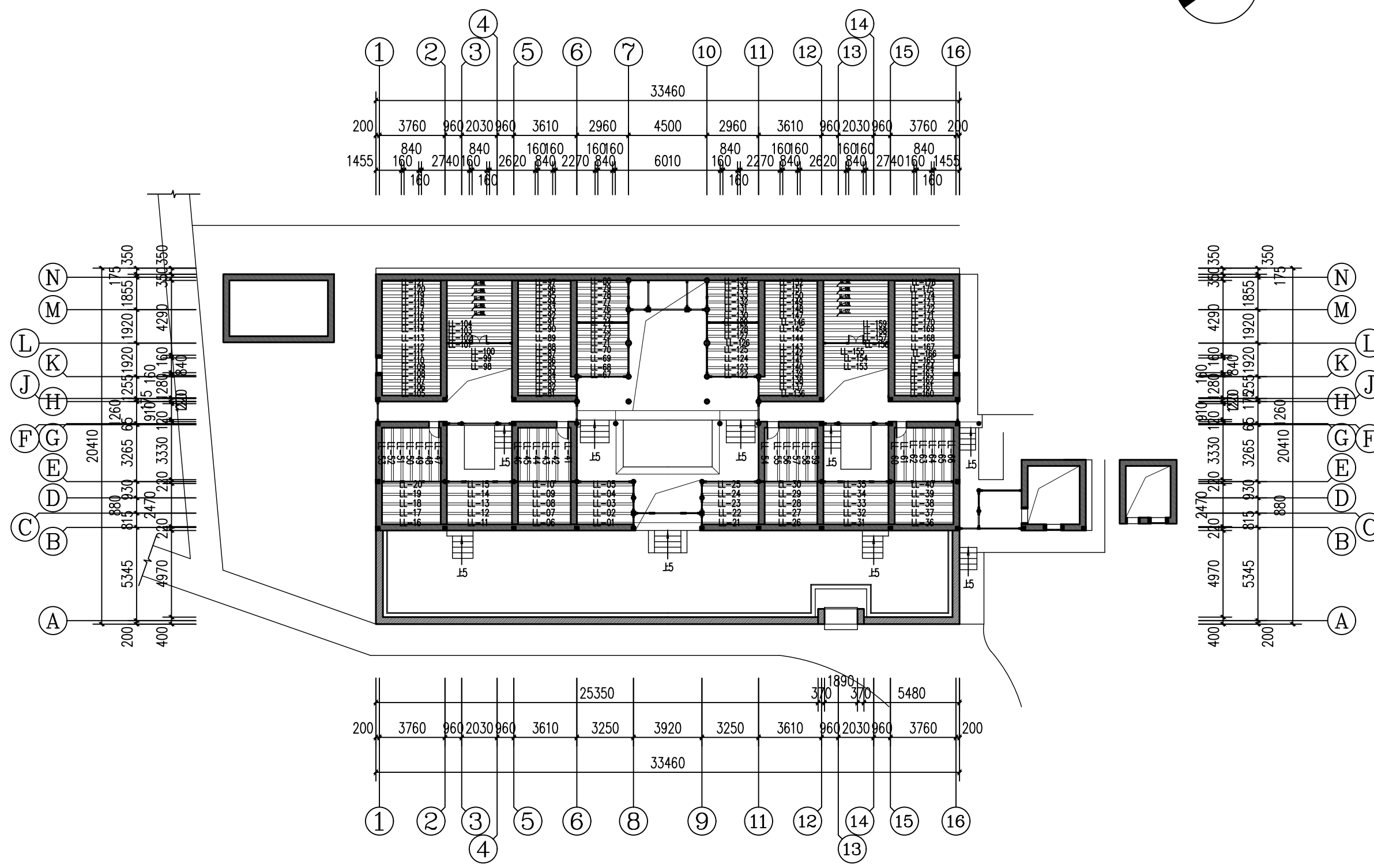
项目编号

子项名称

图纸名称

门窗修缮明细表

图号	SJ-05	版次	第一版
专业	建筑	阶段	设计
比例	1:250	日期	2025. 02



二层楼梯平面布置图 1:250

注册(执业)章

出图章

会 签 栏

建 筑		景 观	
结 构		道 路	
给排水		桥 梁	
电 气		动 力	
暖 通		其 他	



浙江汇创设计集团有限公司

ZHEJIANG HUICHUANG DESIGN GROUP CO., LTD

电话: 0571-82979627

地址: 杭州市. 萧山区. 市心北路22号

东方世纪中心19F

建筑行业(建筑工程)甲级 A233033836

风景园林工程设计专项乙级 A233033836

城乡规划(乙级) 浙自然资规划2120135号

签 署 栏

	实 名	签 名
审 定	胡益智	胡益智
审 核	胡益智	胡益智
项目负责	蔡敦岩	蔡敦岩
专业负责	蔡敦岩	蔡敦岩
校 对	王水峰	王水峰
设 计	漏灵锋	漏灵锋
制 图	漏灵锋	漏灵锋

建设单位

仙游县西苑乡柳园村

项目名称

仙游县西苑乡柳园村旧(新)厝厅  
历史建筑修缮提升工程

项目编号

子项名称

图纸名称

二层楼梯平面布置图

图号	SJ-06	版次	第一版
专业	建筑	阶段	设计
比例	1:250	日期	2025. 02

楼梯修缮明细表(一)				
序号	编号	规格	长度	修缮做法
1	LL-1	杉木Φ150	3220	按原规格更换槽朽严重楼梯
2	LL-2	杉木Φ150	3220	按原规格更换槽朽严重楼梯
3	LL-3	杉木Φ150	3220	面层清洗，剔补
4	LL-4	杉木Φ150	3220	面层清洗，剔补
5	LL-5	杉木Φ150	3220	面层清洗，剔补
6	LL-6	杉木Φ150	3220	全新制安楼梯
7	LL-7	杉木Φ150	3220	全新制安楼梯
8	LL-8	杉木Φ150	3220	全新制安楼梯
9	LL-9	杉木Φ150	3220	全新制安楼梯
10	LL-10	杉木Φ150	3220	全新制安楼梯
11	LL-11	杉木Φ150	3220	全新制安楼梯
12	LL-12	杉木Φ150	3220	全新制安楼梯
13	LL-13	杉木Φ150	3220	全新制安楼梯
14	LL-14	杉木Φ150	3220	全新制安楼梯
15	LL-15	杉木Φ150	3220	全新制安楼梯
16	LL-16	杉木Φ150	3220	全新制安楼梯
17	LL-17	杉木Φ150	3220	全新制安楼梯
18	LL-18	杉木Φ150	3220	全新制安楼梯
19	LL-19	杉木Φ150	3220	全新制安楼梯
20	LL-20	杉木Φ150	3220	全新制安楼梯
21	LL-21	杉木Φ150	3220	面层清洗，剔补
22	LL-22	杉木Φ150	3220	面层清洗，剔补
23	LL-23	杉木Φ150	3220	面层清洗，剔补
24	LL-24	杉木Φ150	3220	旧木料嵌补榑条裂缝
25	LL-25	杉木Φ150	3220	面层清洗，剔补
26	LL-26	杉木Φ150	3220	面层清洗，剔补
27	LL-27	杉木Φ150	3220	面层清洗，剔补
28	LL-28	杉木Φ150	3220	面层清洗，剔补
29	LL-29	杉木Φ150	3220	面层清洗，剔补
30	LL-30	杉木Φ150	3220	面层清洗，剔补
31	LL-31	杉木Φ150	3220	更换槽朽严重楼梯
32	LL-32	杉木Φ150	3220	清洗、用木条嵌补
33	LL-33	杉木Φ150	3220	面层清洗，剔补
34	LL-34	杉木Φ150	3220	面层清洗，剔补
35	LL-35	杉木Φ150	3220	面层清洗，剔补
36	LL-36	杉木Φ150	3220	面层清洗，剔补
37	LL-37	杉木Φ150	3220	面层清洗，剔补

38	LL-38	杉木Φ150	3220	面层清洗，剔补
39	LL-39	杉木Φ150	3220	面层清洗，剔补
40	LL-40	杉木Φ150	3220	按原规格更换槽朽严重楼梯
41	LL-41	杉木Φ150	3100	全新制安楼梯
42	LL-42	杉木Φ150	3100	全新制安楼梯
43	LL-43	杉木Φ150	3100	全新制安楼梯
44	LL-44	杉木Φ150	3100	全新制安楼梯
45	LL-45	杉木Φ150	3100	全新制安楼梯
46	LL-46	杉木Φ150	3100	全新制安楼梯
47	LL-47	杉木Φ150	3100	全新制安楼梯
48	LL-48	杉木Φ150	3100	全新制安楼梯
49	LL-49	杉木Φ150	3100	全新制安楼梯
50	LL-50	杉木Φ150	3100	全新制安楼梯
51	LL-51	杉木Φ150	3100	全新制安楼梯
52	LL-52	杉木Φ150	3100	全新制安楼梯
53	LL-53	杉木Φ150	3100	全新制安楼梯
54	LL-54	杉木Φ150	3100	全新制安楼梯
55	LL-55	杉木Φ150	3100	全新制安楼梯
56	LL-56	杉木Φ150	3100	全新制安楼梯
57	LL-57	杉木Φ150	3100	全新制安楼梯
58	LL-58	杉木Φ150	3100	全新制安楼梯
59	LL-59	杉木Φ150	3100	全新制安楼梯
60	LL-60	杉木Φ150	3100	面层清洗，剔补
61	LL-61	杉木Φ150	3100	面层清洗，剔补
62	LL-62	杉木Φ150	3100	按原规格更换槽朽严重楼梯
63	LL-63	杉木Φ150	3100	面层清洗，剔补
64	LL-64	杉木Φ150	3100	面层清洗，剔补
65	LL-65	杉木Φ150	3100	面层清洗，剔补
66	LL-66	杉木Φ150	3100	面层清洗，剔补
67	LL-67	杉木Φ150	2960	面层清洗，剔补
68	LL-68	杉木Φ150	2960	面层清洗，剔补
69	LL-69	杉木Φ150	2960	面层清洗，剔补
70	LL-70	杉木Φ150	2960	面层清洗，剔补
71	LL-71	杉木Φ150	2960	面层清洗，剔补

72	LL-72	杉木Φ150	2960	面层清洗，剔补
73	LL-73	杉木Φ150	2960	面层清洗，剔补
74	LL-74	杉木Φ150	2960	按原规格更换槽朽严重楼梯
75	LL-75	杉木Φ150	2960	面层清洗，剔补
76	LL-76	杉木Φ150	2960	面层清洗，剔补
77	LL-77	杉木Φ150	2960	面层清洗，剔补
78	LL-78	杉木Φ150	2960	面层清洗，剔补
79	LL-79	杉木Φ150	2960	面层清洗，剔补
80	LL-80	杉木Φ150	2960	面层清洗，剔补
81	LL-81	杉木Φ150	3370	面层清洗，剔补
82	LL-82	杉木Φ150	3370	面层清洗，剔补
83	LL-83	杉木Φ150	3370	面层清洗，剔补
84	LL-84	杉木Φ150	3020	面层清洗，剔补
85	LL-85	杉木Φ150	3020	面层清洗，剔补
86	LL-86	杉木Φ150	3020	面层清洗，剔补
87	LL-87	杉木Φ150	3020	清洗、用木条嵌补
88	LL-88	杉木Φ150	3020	面层清洗，剔补
89	LL-89	杉木Φ150	3020	面层清洗，剔补
90	LL-90	杉木Φ150	3020	面层清洗，剔补
91	LL-91	杉木Φ150	3020	面层清洗，剔补
92	LL-92	杉木Φ150	3020	面层清洗，剔补
93	LL-93	杉木Φ150	3020	清洗、用木条嵌补
94	LL-94	杉木Φ150	3020	面层清洗，剔补
95	LL-95	杉木Φ150	3020	面层清洗，剔补
96	LL-96	杉木Φ150	3020	面层清洗，剔补
97	LL-97	杉木Φ150	3020	面层清洗，剔补
98	LL-98	杉木 150×150	3730	按原规格原材质新制更换
99	LL-99	杉木Φ150	3730	按原规格原材质新制更换
100	LL-100	杉木Φ150	3730	按原规格原材质新制更换
101	LL-101	杉木Φ150	3730	按原规格原材质新制更换
102	LL-102	杉木Φ150	3730	面层清洗，剔补
103	LL-103	杉木Φ150	3730	面层清洗，剔补
104	LL-104	杉木Φ150	3730	面层清洗，剔补
105	LL-105	杉木Φ150	3370	全新制安楼梯

注册(执业)章

出图章

会 签 栏

建 筑		景 观	
结 构		道 路	
给排水		桥 梁	
电 气		动 力	
暖 通		其 他	



浙江汇创设计集团有限公司

ZHEJIANG HUICHUANG DESIGN GROUP CO., LTD

电话：0571-82979627

地址：杭州市.萧山区.市中心北路22号

东方世纪中心19F

建筑行业（建筑工程）甲级 A233033836

风景园林工程设计专项乙级 A233033836

城乡规划（乙级） 浙自然资规划2120135号

签 署 栏

	实 名	签 名
审 定	胡益智	
审 核	胡益智	
项目负责	蔡敦岩	
专业负责	蔡敦岩	
校 对	王水峰	
设 计	漏灵锋	
制 图	漏灵锋	

建设单位	
仙游县西苑乡柳园村	

项目名称	
仙游县西苑乡柳园村旧（新）厝厅 历史建筑修缮提升工程	

项目编号	
------	--

子项名称	
------	--

图纸名称			
楼梯修缮明细表(一)			

图号	SJ-07	版次	第一版
专业	建筑	阶段	设计
比例	1:250	日期	2025. 02

楼楞修缮明细表(二)				
序号	编号	规格	长度	修缮做法
106	LL-106	杉木Φ150	3370	全新制安楼楞
107	LL-107	杉木Φ150	3370	全新制安楼楞
108	LL-108	杉木Φ150	3370	清洗、用木条嵌补
109	LL-109	杉木Φ150	3370	全新制安楼楞
110	LL-110	杉木Φ150	3370	全新制安楼楞
111	LL-111	杉木Φ150	3370	全新制安楼楞
112	LL-112	杉木Φ150	3370	全新制安楼楞
113	LL-113	杉木Φ150	3370	全新制安楼楞
114	LL-114	杉木Φ150	3370	全新制安楼楞
115	LL-115	杉木Φ150	3370	全新制安楼楞
116	LL-116	杉木Φ150	3370	全新制安楼楞
117	LL-117	杉木Φ150	3370	全新制安楼楞
118	LL-118	杉木Φ150	3370	全新制安楼楞
119	LL-119	杉木Φ150	3370	全新制安楼楞
120	LL-120	杉木Φ150	3370	全新制安楼楞
121	LL-121	杉木Φ150	3370	全新制安楼楞
122	LL-122	杉木Φ150	2960	面层清洗，剔补
123	LL-123	杉木Φ150	2960	面层清洗，剔补
124	LL-124	杉木Φ150	2960	面层清洗，剔补
125	LL-125	杉木Φ150	2960	面层清洗，剔补
126	LL-126	杉木Φ150	2960	面层清洗，剔补
127	LL-127	杉木Φ150	2960	面层清洗，剔补
128	LL-128	杉木Φ150	2960	面层清洗，剔补
129	LL-129	杉木Φ150	2960	面层清洗，剔补
130	LL-130	杉木Φ150	2960	面层清洗，剔补
131	LL-131	杉木Φ150	2960	面层清洗，剔补
132	LL-132	杉木Φ150	2960	面层清洗，剔补
133	LL-133	杉木Φ150	2960	面层清洗，剔补
134	LL-134	杉木Φ150	2960	面层清洗，剔补
135	LL-135	杉木Φ150	2960	面层清洗，剔补
136	LL-136	杉木Φ150	3370	面层清洗，剔补
137	LL-137	杉木Φ150	3370	清洗、用木条嵌补
138	LL-138	杉木Φ150	3370	面层清洗，剔补
139	LL-139	杉木Φ150	3020	面层清洗，剔补
140	LL-140	杉木Φ150	3020	面层清洗，剔补
141	LL-141	杉木Φ150	3020	面层清洗，剔补

楼楞修缮明细表(三)				
序号	编号	规格	长度	修缮做法
142	LL-142	杉木Φ150	3020	面层清洗，剔补
143	LL-143	杉木Φ150	3020	面层清洗，剔补
144	LL-144	杉木Φ150	3020	全新制安楼楞
145	LL-145	杉木Φ150	3020	全新制安楼楞
146	LL-146	杉木Φ150	3020	全新制安楼楞
147	LL-147	杉木Φ150	3020	全新制安楼楞
148	LL-148	杉木Φ150	3020	全新制安楼楞
149	LL-149	杉木Φ150	3020	全新制安楼楞
150	LL-150	杉木Φ150	3020	全新制安楼楞
151	LL-151	杉木Φ150	3020	全新制安楼楞
152	LL-152	杉木Φ150	3020	全新制安楼楞
153	LL-153	杉木150×150	3730	面层清洗，剔补
154	LL-154	杉木Φ150	3730	面层清洗，剔补
155	LL-155	杉木Φ150	3730	面层清洗，剔补
156	LL-156	杉木Φ150	3730	面层清洗，剔补
157	LL-157	杉木Φ150	3730	面层清洗，剔补
158	LL-158	杉木Φ150	3730	面层清洗，剔补
159	LL-159	杉木Φ150	3730	面层清洗，剔补
160	LL-160	杉木Φ150	3370	面层清洗，剔补
161	LL-161	杉木Φ150	3370	面层清洗，剔补
162	LL-162	杉木Φ150	3370	面层清洗，剔补
163	LL-163	杉木Φ150	3370	面层清洗，剔补
164	LL-164	杉木Φ150	3370	面层清洗，剔补
165	LL-165	杉木Φ150	3370	面层清洗，剔补
166	LL-166	杉木Φ150	3370	面层清洗，剔补
167	LL-167	杉木Φ150	3370	面层清洗，剔补
168	LL-168	杉木Φ150	3370	面层清洗，剔补
169	LL-169	杉木Φ150	3370	清洗、用木条嵌补
170	LL-170	杉木Φ150	3370	面层清洗，剔补
171	LL-171	杉木Φ150	3370	面层清洗，剔补

楼楞修缮明细表(四)				
序号	编号	规格	长度	修缮做法
172	LL-172	杉木Φ150	3370	面层清洗，剔补
173	LL-173	杉木Φ150	3370	面层清洗，剔补
174	LL-174	杉木Φ150	3370	面层清洗，剔补
175	LL-175	杉木Φ150	3370	面层清洗，剔补
176	LL-176	杉木Φ150	3370	按原规格原材料质新制更换
177	LL-177	杉木Φ150	4100	全新补配
178	LL-178	杉木Φ150	4100	全新补配
179	LL-179	杉木Φ150	4100	全新补配
180	LL-180	杉木Φ150	4100	全新补配
181	LL-181	杉木Φ150	4100	全新补配
182	LL-182	杉木Φ150	4100	全新补配
183	LL-183	杉木Φ150	4100	全新补配
184	LL-184	杉木Φ150	4100	全新补配
185	LL-185	杉木Φ150	4100	全新补配
186	LL-186	杉木Φ150	4100	全新补配
注： 1、本项目所有木构件材料均应进行防腐防虫及做旧处理； 2、由于勘察条件有限，存在一定的误差和勘测不明的地方，施工方在施工前清理现场，清除搭盖后，应核实结构的具体情况。如果与设计图纸有异，或者图纸中存在说明不到位的部分，均以施工现场的具体尺寸为准。				

注册(执业)章

出图章

会 签 栏

建 筑		景 观	
结 构		道 路	
给排水		桥 梁	
电 气		动 力	
暖 通		其 他	



浙江汇创设计集团有限公司

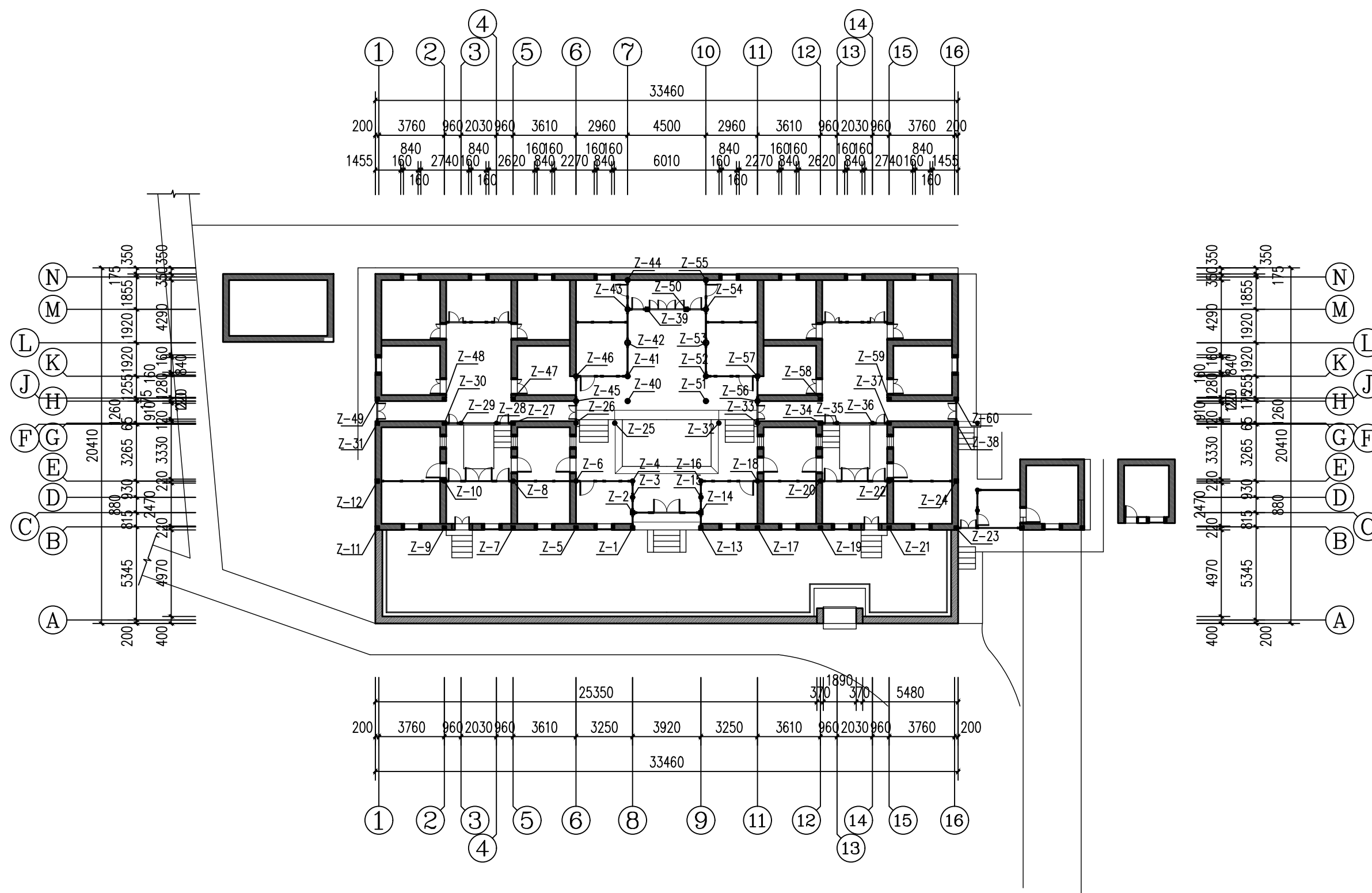
ZHEJIANG HUICHUANG DESIGN GROUP CO., LTD  
电话：0571-82979627  
地址：杭州市.萧山区.市心北路22号  
东方世纪中心19F

建筑行业（建筑工程）甲级 A233033836  
风景园林工程设计专项乙级 A233033836  
城乡规划（乙级） 浙自然资规划2120135号

签 署 栏

	实 名	签 名
审 定	胡益智	
审 核	胡益智	
项目负责	蔡敦岩	
专业负责	蔡敦岩	
校 对	王水峰	
设 计	漏灵锋	
制 图	漏灵锋	

建设单位			
仙游县西苑乡柳园村			
项目名称			
仙游县西苑乡柳园村旧（新）厝厅 历史建筑修缮提升工程			
项目编号			
子项名称			
图纸名称			
楼楞修缮明细表(二)			
图号	SJ-08	版次	第一版
专业	建筑	阶段	设计
比例	1:250	日期	2025. 02



柱位平面布置图 1:250

注册(执业)章

出图章

会 签 栏

建 筑		景 观	
结 构		道 路	
给排水		桥 梁	
电 气		动 力	
暖 通		其 他	



浙江汇创设计集团有限公司

ZHEJIANG HUICHUANG DESIGN GROUP CO., LTD

电话: 0571-82979627

地址: 杭州市. 萧山区. 市心北路22号

东方世纪中心19F

建筑行业(建筑工程)甲级 A233033836

风景园林工程设计专项乙级 A233033836

城乡规划(乙级) 浙自然资规划2120135号

签 署 栏

	实 名	签 名
审 定	胡益智	胡益智
审 核	胡益智	胡益智
项目负责	蔡敦岩	蔡敦岩
专业负责	蔡敦岩	蔡敦岩
校 对	王水峰	王水峰
设 计	漏灵锋	漏灵锋
制 图	漏灵锋	漏灵锋

建设单位  
仙游县西苑乡柳园村

项目名称  
仙游县西苑乡柳园村旧(新)厝厅  
历史建筑修缮提升工程

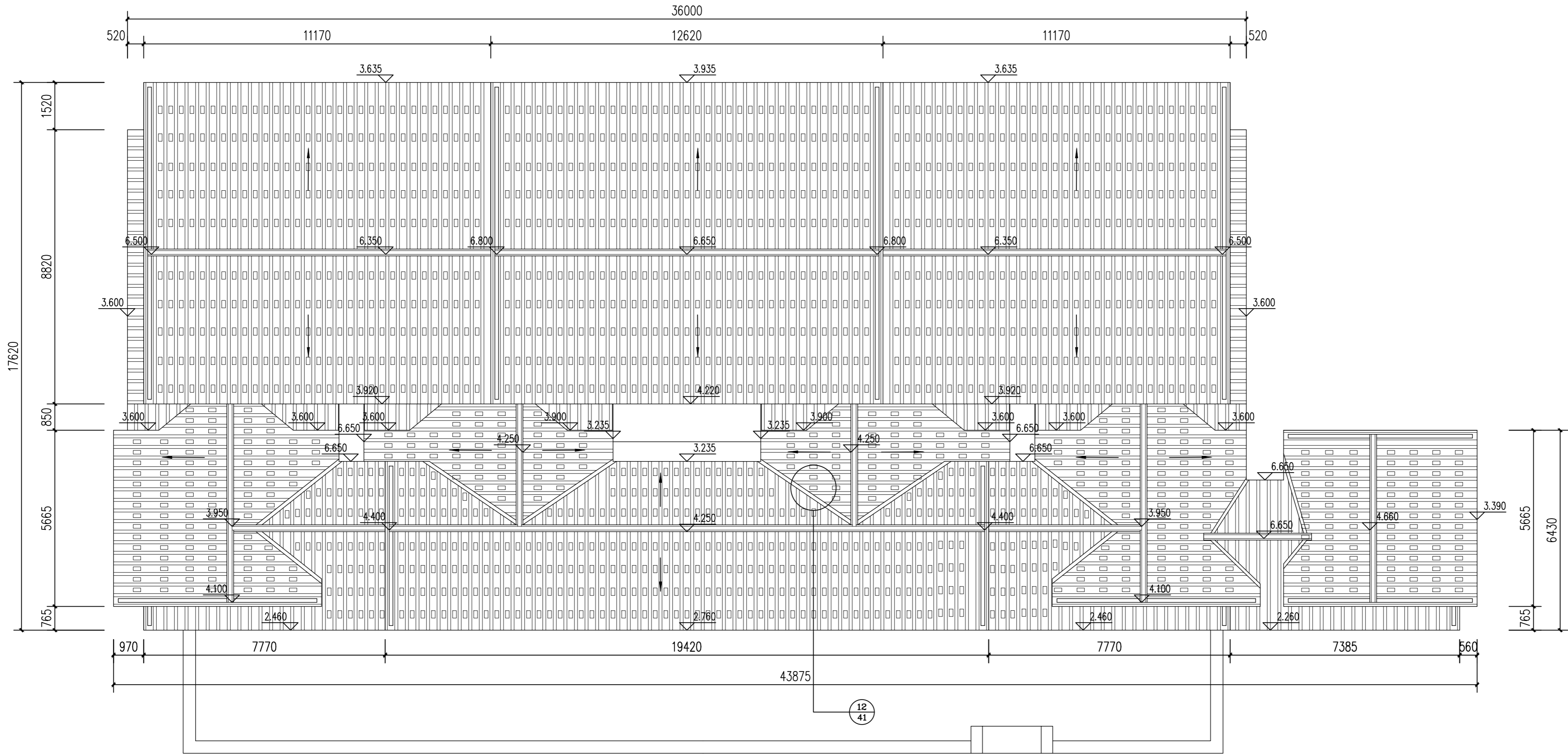
项目编号

子项名称

图纸名称  
柱位平面布置图

图号	SJ-09	版次	第一版
专业	建筑	阶段	设计
比例	1:250	日期	2025. 02





注：屋面全新揭瓦铺设，按原瓦件规格全新补配瓦件板瓦规格为均压六露四铺梗全新补配望瓦（规格：宽×长×）满望铺梗  
杉木椽子规格为×；更换，屋面压砖重新调整，补配  
屋面瓦铺装应平整顺直，瓦线一致，盖瓦于底瓦均采用搭六留四的铺装方式器头搭接应紧密乌烟灰扛槽扎口  
图中屋面正脊，垂脊均全新制作

屋面俯视图 1:100

注册(执业)章	出图章

会 签 栏			
建 筑		景 观	
结 构		道 路	
给排水		桥 梁	
电 气		动 力	
暖 通		其 他	



浙江汇创设计集团有限公司

ZHEJIANG HUICHUANG DESIGN GROUP CO., LTD

电话：0571-82979627

地址：杭州市·萧山区·市心北路22号  
东方世纪中心19F

建筑行业（建筑工程）甲级 A233033836  
风景园林工程设计专项乙级 A233033836  
城乡规划（乙级） 浙自然资规划2120135号

签 署 栏		
	实 名	签 名
审 定	胡益智	
审 核	胡益智	
项目负责	蔡敦岩	
专业负责	蔡敦岩	
校 对	王水峰	
设 计	漏灵锋	
制 图	漏灵锋	

建设单位

仙游县西苑乡柳一村

项目名称

仙游县西苑乡柳一村敬宗宫祖厝（旧厝厅）

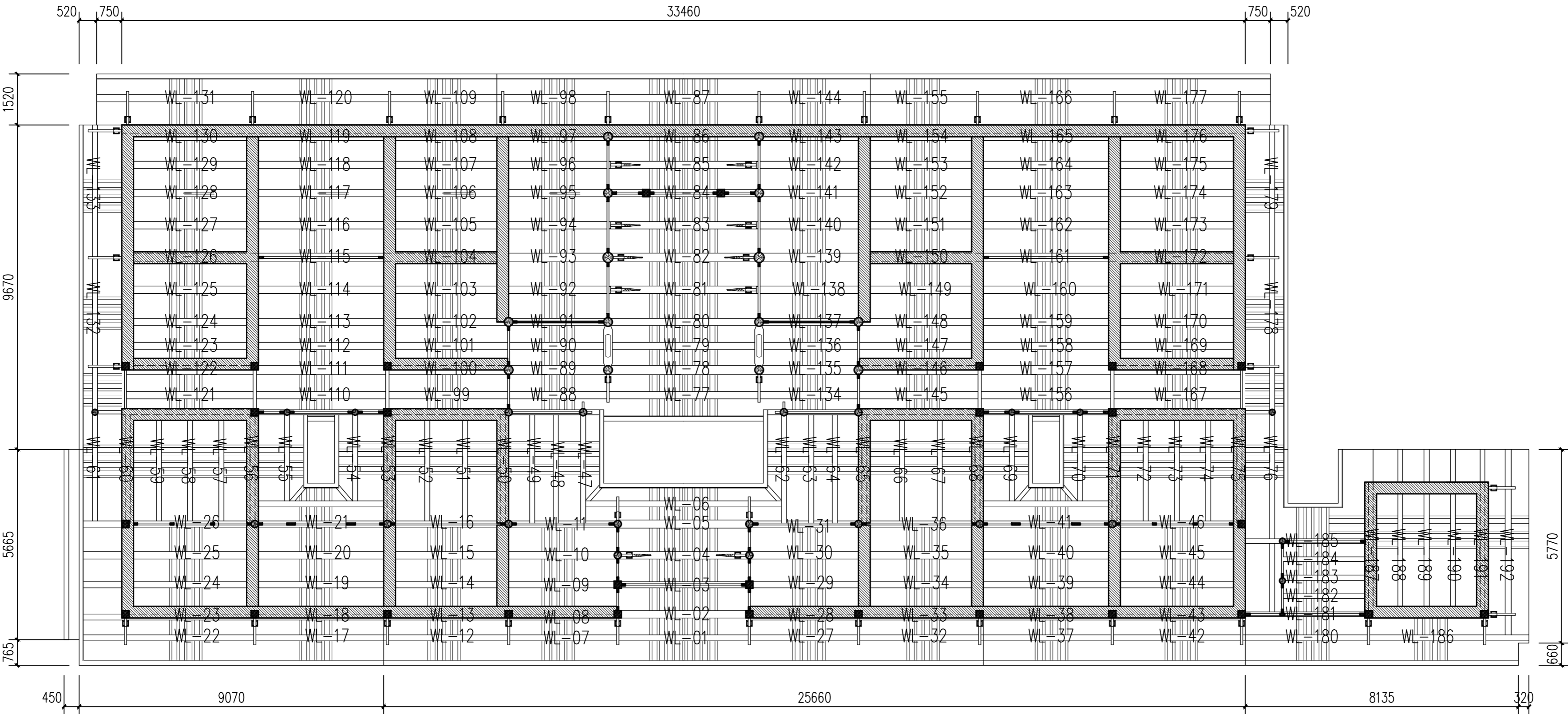
项目编号

子项名称

图纸名称

屋面俯视图

图号	SJ-11	版次	第一版
专业	建筑	阶段	设计
比例	1:100	日期	2025. 02



梁架仰视图 1:100

注：由于勘察条件有限，存在一定的误差和勘测不明的地方，施工方在施工前清理现场，清除搭盖后，应核实结构的具体情况。  
如果与设计图纸有异，或图纸中存在说明不到位的部分，均以现场的具体尺寸为准。若有重大变更，请通知设计单位补充图纸。

注册(执业)章	出图章

会 签 栏			
建 筑		景 观	
结 构		道 路	
给排水		桥 梁	
电 气		动 力	
暖 通		其 他	



浙江汇创设计集团有限公司  
ZHEJIANG HUICHUANG DESIGN GROUP CO., LTD  
电话：0571-82979627  
地址：杭州市·萧山区·市心北路22号  
东方世纪中心19F

建筑行业（建筑工程）甲级 A233033836  
风景园林工程设计专项乙级 A233033836  
城乡规划（乙级） 浙自然资规划2120135号

签 署 栏		
	实 名	签 名
审 定	胡益智	
审 核	胡益智	
项目负责	蔡敦岩	
专业负责	蔡敦岩	
校 对	王水峰	
设 计	漏灵锋	
制 图	漏灵锋	









建设单位 仙游县西苑乡柳园村			
项目名称 仙游县西苑乡柳园村敬宗宫祖厝（旧厝厅）			
项目编号			
子项名称			
图纸名称 梁架仰视图			
图号	SJ-12	版次	第一版
专业	建筑	阶段	设计
比例	1:100	日期	2025. 02

檣条修缮明细表(一)				
序号	编号	规格	长度	修缮做法
1	WL-1	杉木Φ180	3920	面层清洗，剔补
2	WL-2	杉木Φ180	3920	清洗、用木条及环氧树脂灌胶嵌补
3	WL-3	杉木Φ180	3920	面层清洗，剔补
4	WL-4	杉木Φ220	3920	面层清洗，剔补
5	WL-5	杉木Φ180	3920	面层清洗，剔补
6	WL-6	杉木Φ180	3920	清洗、用木条及环氧树脂灌胶嵌补
7	WL-7	杉木Φ180	3250	清洗、用木条及环氧树脂灌胶嵌补
8	WL-8	杉木Φ180	3250	面层清洗，剔补
9	WL-9	杉木Φ180	3430	面层清洗，剔补
10	WL-10	杉木Φ220	3430	面层清洗，剔补
11	WL-11	杉木Φ180	3430	拆除糟朽严重檣条，按原规格原材质新制更换
12	WL-12	杉木Φ180	3610	拆除糟朽严重檣条，按原规格原材质新制更换
13	WL-13	杉木Φ180	3610	面层清洗，剔补
14	WL-14	杉木Φ180	3370	面层清洗，剔补
15	WL-15	杉木Φ220	3370	面层清洗，剔补
16	WL-16	杉木Φ180	3370	面层清洗，剔补
17	WL-17	杉木Φ180	3950	全新制安檣条
18	WL-18	杉木Φ180	3950	全新制安檣条
19	WL-19	杉木Φ180	4080	全新制安檣条
20	WL-20	杉木Φ220	4080	全新制安檣条
21	WL-21	杉木Φ180	4080	全新制安檣条
22	WL-22	杉木Φ180	5100	全新制安檣条
23	WL-23	杉木Φ180	5100	全新制安檣条
24	WL-24	杉木Φ180	5100	全新制安檣条
25	WL-25	杉木Φ220	5100	全新制安檣条
26	WL-26	杉木Φ180	5100	全新制安檣条
27	WL-27	杉木Φ180	3250	面层清洗，剔补
28	WL-28	杉木Φ180	3250	清洗、用木条及环氧树脂灌胶嵌补
29	WL-29	杉木Φ180	3430	面层清洗，剔补
30	WL-30	杉木Φ220	3430	面层清洗，剔补
31	WL-31	杉木Φ180	3430	面层清洗，剔补
32	WL-32	杉木Φ180	3610	清洗、用木条及环氧树脂灌胶嵌补
33	WL-33	杉木Φ180	3610	清洗、用木条及环氧树脂灌胶嵌补
34	WL-34	杉木Φ180	3370	面层清洗，剔补
35	WL-35	杉木Φ220	3370	拆除糟朽严重檣条，按原规格原材质新制更换
36	WL-36	杉木Φ180	3370	面层清洗，剔补
37	WL-37	杉木Φ180	3950	面层清洗，剔补
38	WL-38	杉木Φ180	3950	拆除糟朽严重檣条，按原规格原材质新制更换
39	WL-39	杉木Φ180	4080	面层清洗，剔补

40	WL-40	杉木Φ220	4080	面层清洗，剔补
41	WL-41	杉木Φ180	4080	面层清洗，剔补
42	WL-42	杉木Φ180	5100	面层清洗，剔补
43	WL-43	杉木Φ180	5100	拆除糟朽严重檣条，按原规格原材质新制更换
44	WL-44	杉木Φ180	5100	面层清洗，剔补
45	WL-45	杉木Φ220	5100	面层清洗，剔补
46	WL-46	杉木Φ180	5100	面层清洗，剔补
47	WL-47	杉木Φ150	3330	拆除糟朽严重檣条，按原规格原材质新制更换
48	WL-48	杉木Φ150	3330	拆除糟朽严重檣条，按原规格原材质新制更换
49	WL-49	杉木Φ150	3330	拆除糟朽严重檣条，按原规格原材质新制更换
50	WL-50	杉木Φ150	3330	拆除糟朽严重檣条，按原规格原材质新制更换
51	WL-51	杉木Φ150	3330	全新制安檣条
52	WL-52	杉木Φ150	3330	全新制安檣条
53	WL-53	杉木Φ150	3330	全新制安檣条
54	WL-54	杉木Φ150	3330	全新制安檣条
55	WL-55	杉木Φ150	3330	全新制安檣条
56	WL-56	杉木Φ150	3330	全新制安檣条
57	WL-57	杉木Φ150	3330	全新制安檣条
58	WL-58	杉木Φ150	3330	全新制安檣条
59	WL-59	杉木Φ150	3330	全新制安檣条
60	WL-60	杉木Φ150	3330	全新制安檣条
61	WL-61	杉木Φ150	3330	全新制安檣条
62	WL-62	杉木Φ150	3330	面层清洗，剔补
63	WL-63	杉木Φ150	3330	面层清洗，剔补
64	WL-64	杉木Φ150	3330	面层清洗，剔补
65	WL-65	杉木Φ150	3330	面层清洗，剔补
66	WL-66	杉木Φ150	3330	面层清洗，剔补
67	WL-67	杉木Φ150	3330	面层清洗，剔补
68	WL-68	杉木Φ150	3330	清洗、用木条及环氧树脂灌胶嵌补
69	WL-69	杉木Φ150	3330	面层清洗，剔补
70	WL-70	杉木Φ150	3330	面层清洗，剔补
71	WL-71	杉木Φ150	3330	清洗、用木条及环氧树脂灌胶嵌补
72	WL-72	杉木Φ150	3330	面层清洗，剔补
73	WL-73	杉木Φ150	3330	面层清洗，剔补
74	WL-74	杉木Φ150	3330	面层清洗，剔补
75	WL-75	杉木Φ150	3330	面层清洗，剔补

注册(执业)章

出图章

会 签 栏			
建 筑		景 观	
结 构		道 路	
给排水		桥 梁	
电 气		动 力	
暖 通		其 他	
<div><p>浙江汇创设计集团有限公司 ZHEJIANG HUICHUANG DESIGN GROUP CO., LTD 电话：0571-82979627 地址：杭州市.萧山区.市中心北路22号 东方世纪中心19F</p><p>建筑行业（建筑工程）甲级 A233033836 风景园林工程设计专项乙级 A233033836 城乡规划（乙级）浙自然资规划2120135号</p></div>			
签 署 栏			
	实 名	签 名	
审 定	胡益智		
审 核	胡益智		
项目负责	蔡敦岩		
专业负责	蔡敦岩		
校 对	王水峰		
设 计	漏灵锋		
制 图	漏灵锋		
建设单位			
仙游县西苑乡柳园村			
项目名称			
仙游县西苑乡柳园村旧（新）厝厅 历史建筑修缮提升工程			
项目编号			
子项名称			
图纸名称			
檣条修缮明细表(一)			
图号	SJ-13	版次	第一版
专业	建筑	阶段	设计
比例	1:250	日期	2025. 02

檣条修缮明细表(二)				
序号	编号	规格	长度	修缮做法
76	WL-76	杉木Φ150	3330	清洗、用木条及环氧树脂灌胶嵌补
77	WL-77	杉木Φ220	4500	面层清洗，剔补
78	WL-78	杉木Φ220	4500	面层清洗，剔补
79	WL-79	杉木Φ220	4500	面层清洗，剔补
80	WL-80	杉木Φ220	4500	面层清洗，剔补
81	WL-81	杉木Φ220	4500	清洗、用木条及环氧树脂灌胶嵌补
82	WL-82	杉木Φ260	4500	面层清洗，剔补
83	WL-83	杉木Φ220	4500	面层清洗，剔补
84	WL-84	杉木Φ220	4500	清洗、用木条及环氧树脂灌胶嵌补
85	WL-85	杉木Φ220	4500	面层清洗，剔补
86	WL-86	杉木Φ220	4500	拆除糟朽严重檣条，按原规格原材质新制更换
87	WL-87	杉木Φ220	4500	面层清洗，剔补
88	WL-88	杉木Φ220	3140	面层清洗，剔补
89	WL-89	杉木Φ220	3140	清洗、用木条及环氧树脂灌胶嵌补
90	WL-90	杉木Φ220	3140	面层清洗，剔补
91	WL-91	杉木Φ220	3140	拆除糟朽严重檣条，按原规格原材质新制更换
92	WL-92	杉木Φ220	3140	清洗、用木条及环氧树脂灌胶嵌补
93	WL-93	杉木Φ260	3140	面层清洗，剔补
94	WL-94	杉木Φ220	3140	面层清洗，剔补
95	WL-95	杉木Φ220	3140	清洗、用木条及环氧树脂灌胶嵌补
96	WL-96	杉木Φ220	3140	面层清洗，剔补
97	WL-97	杉木Φ220	3140	面层清洗，剔补
98	WL-98	杉木Φ220	3140	面层清洗，剔补
99	WL-99	杉木Φ200	3610	面层清洗，剔补
100	WL-100	杉木Φ200	3610	面层清洗，剔补
101	WL-101	杉木Φ200	3610	清洗、用木条及环氧树脂灌胶嵌补
102	WL-102	杉木Φ200	3610	拆除糟朽严重檣条，按原规格原材质新制更换
103	WL-103	杉木Φ200	3610	清洗、用木条及环氧树脂灌胶嵌补
104	WL-104	杉木Φ220	3610	面层清洗，剔补
105	WL-105	杉木Φ200	3610	面层清洗，剔补
106	WL-106	杉木Φ200	3610	面层清洗，剔补
107	WL-107	杉木Φ200	3610	拆除糟朽严重檣条，按原规格原材质新制更换
108	WL-108	杉木Φ200	3610	面层清洗，剔补
109	WL-109	杉木Φ200	3610	面层清洗，剔补
110	WL-110	杉木Φ200	4020	全新制安檣条
111	WL-111	杉木Φ200	4020	全新制安檣条
112	WL-112	杉木Φ200	4020	全新制安檣条
113	WL-113	杉木Φ200	4020	全新制安檣条
114	WL-114	杉木Φ200	4020	全新制安檣条

115	WL-115	杉木Φ220	4020	全新制安檣条
116	WL-116	杉木Φ200	4020	全新制安檣条
117	WL-117	杉木Φ200	4020	全新制安檣条
118	WL-118	杉木Φ200	4020	全新制安檣条
119	WL-119	杉木Φ200	4020	全新制安檣条
120	WL-120	杉木Φ200	4020	全新制安檣条
121	WL-121	杉木Φ220	4650	全新制安檣条
122	WL-122	杉木Φ220	4650	全新制安檣条
123	WL-123	杉木Φ220	4650	全新制安檣条
124	WL-124	杉木Φ220	4650	全新制安檣条
125	WL-125	杉木Φ220	4650	全新制安檣条
126	WL-126	杉木Φ260	4650	全新制安檣条
127	WL-127	杉木Φ220	4650	全新制安檣条
128	WL-128	杉木Φ220	4650	全新制安檣条
129	WL-129	杉木Φ220	4650	全新制安檣条
130	WL-130	杉木Φ220	4650	全新制安檣条
131	WL-131	杉木Φ220	4650	全新制安檣条
132	WL-132	杉木Φ150	4610	全新制安檣条
133	WL-133	杉木Φ150	3950	全新制安檣条
134	WL-134	杉木Φ220	3140	面层清洗，剔补
135	WL-135	杉木Φ220	3140	面层清洗，剔补
136	WL-136	杉木Φ220	3140	清洗、用木条及环氧树脂灌胶嵌补
137	WL-137	杉木Φ220	3140	面层清洗，剔补
138	WL-138	杉木Φ220	3140	拆除糟朽严重檣条，按原规格原材质新制更换
139	WL-139	杉木Φ260	3140	面层清洗，剔补
140	WL-140	杉木Φ220	3140	面层清洗，剔补
141	WL-141	杉木Φ220	3140	清洗、用木条及环氧树脂灌胶嵌补
142	WL-142	杉木Φ220	3140	面层清洗，剔补
143	WL-143	杉木Φ220	3140	清洗、用木条及环氧树脂灌胶嵌补
144	WL-144	杉木Φ220	3140	面层清洗，剔补
145	WL-145	杉木Φ200	3610	面层清洗，剔补
146	WL-146	杉木Φ200	3610	面层清洗，剔补
147	WL-147	杉木Φ200	3610	面层清洗，剔补
148	WL-148	杉木Φ200	3610	面层清洗，剔补
149	WL-149	杉木Φ200	3610	清洗、用木条及环氧树脂灌胶嵌补
150	WL-150	杉木Φ220	3610	拆除糟朽严重檣条，按原规格原材质新制更换

注册(执业)章

出图章

会 签 栏

建 筑		景 观	
结 构		道 路	
给排水		桥 梁	
电 气		动 力	
暖 通		其 他	



浙江汇创设计集团有限公司

ZHEJIANG HUICHUANG DESIGN GROUP CO., LTD

电话：0571-82979627

地址：杭州市.萧山区.市中心北路22号

东方世纪中心19F

建筑行业（建筑工程）甲级 A233033836

风景园林工程设计专项乙级 A233033836

城乡规划（乙级）浙自然资规划2120135号

签 署 栏

	实 名	签 名
审 定	胡益智	
审 核	胡益智	
项目负责	蔡敦岩	
专业负责	蔡敦岩	
校 对	王水峰	
设 计	漏灵锋	
制 图	漏灵锋	

建设单位

仙游县西苑乡柳园村

项目名称

仙游县西苑乡柳园村旧（新）厝厅  
历史建筑修缮提升工程

项目编号

子项名称

图纸名称

檣条修缮明细表(二)

图号	SJ-14	版次	第一版
专业	建筑	阶段	设计
比例	1:250	日期	2025. 02

檣条修缮明细表(三)				
序号	编号	规格	长度	修缮做法
151	WL-151	杉木Φ200	3610	全新制安檣条
152	WL-152	杉木Φ200	3610	全新制安檣条
153	WL-153	杉木Φ200	3610	全新制安檣条
154	WL-154	杉木Φ200	3610	全新制安檣条
155	WL-155	杉木Φ200	3610	全新制安檣条
156	WL-156	杉木Φ200	4020	面层清洗，剔补
157	WL-157	杉木Φ200	4020	面层清洗，剔补
158	WL-158	杉木Φ200	4020	清洗、用木条及环氧树脂灌胶嵌补
159	WL-159	杉木Φ200	4020	面层清洗，剔补
160	WL-160	杉木Φ200	4020	拆除糟朽严重檣条，按原规格原材质新制更换
161	WL-161	杉木Φ220	4020	面层清洗，剔补
162	WL-162	杉木Φ200	4020	面层清洗，剔补
163	WL-163	杉木Φ200	4020	清洗、用木条及环氧树脂灌胶嵌补
164	WL-164	杉木Φ200	4020	面层清洗，剔补
165	WL-165	杉木Φ200	4020	清洗、用木条及环氧树脂灌胶嵌补
166	WL-166	杉木Φ200	4020	面层清洗，剔补
167	WL-167	杉木Φ220	4650	面层清洗，剔补
168	WL-168	杉木Φ220	4650	面层清洗，剔补
169	WL-169	杉木Φ220	4650	面层清洗，剔补
170	WL-170	杉木Φ220	4650	面层清洗，剔补
171	WL-171	杉木Φ220	4650	清洗、用木条及环氧树脂灌胶嵌补
172	WL-172	杉木Φ260	4650	面层清洗，剔补
173	WL-173	杉木Φ220	4650	面层清洗，剔补
174	WL-174	杉木Φ220	4650	清洗、用木条及环氧树脂灌胶嵌补
175	WL-175	杉木Φ220	4650	面层清洗，剔补
176	WL-176	杉木Φ220	4650	拆除糟朽严重檣条，按原规格原材质新制更换
177	WL-177	杉木Φ220	4650	面层清洗，剔补
178	WL-178	杉木Φ150	4610	面层清洗，剔补
179	WL-179	杉木Φ150	3950	清洗、用木条及环氧树脂灌胶嵌补
180	WL-180	杉木Φ150	3780	面层清洗，剔补
181	WL-181	杉木Φ150	3780	清洗、用木条及环氧树脂灌胶嵌补
182	WL-182	杉木Φ150	2560	面层清洗，剔补
183	WL-183	杉木Φ150	2560	面层清洗，剔补
184	WL-184	杉木Φ150	2560	面层清洗，剔补
185	WL-185	杉木Φ150	2560	面层清洗，剔补
186	WL-186	杉木Φ150	2690	面层清洗，剔补

187	WL-187	杉木Φ150	5600	面层清洗，剔补
188	WL-188	杉木Φ150	5600	面层清洗，剔补
189	WL-189	杉木Φ150	5600	清洗、用木条及环氧树脂灌胶嵌补
190	WL-190	杉木Φ150	5600	面层清洗，剔补
191	WL-191	杉木Φ150	5600	清洗、用木条及环氧树脂灌胶嵌补
192	WL-192	杉木Φ150	5600	清洗、用木条及环氧树脂灌胶嵌补

注：  
1、本项目所有木构件材料均应进行防腐防虫及做旧处理；  
2、由于勘察条件有限，存在一定的误差和勘测不明的地方，施工方在施  
工前清理现场，清除搭盖后，应核实结构的具体情况。如果与设计图纸有  
异，或者图纸中存在说明不到位的部分，均以施工现场的具体尺寸为准。

注册(执业)章

出图章

会 签 栏

建 筑		景 观	
结 构		道 路	
给排水		桥 梁	
电 气		动 力	
暖 通		其 他	



浙江汇创设计集团有限公司

ZHEJIANG HUICHUANG DESIGN GROUP CO., LTD  
电话：0571-82979627  
地址：杭州市.萧山区.市心北路22号  
东方世纪中心19F

建筑行业（建筑工程）甲级 A233033836  
风景园林工程设计专项乙级 A233033836  
城乡规划（乙级） 浙自然资规划2120135号

签 署 栏

	实 名	签 名
审 定	胡益智	
审 核	胡益智	
项目负责	蔡敦岩	
专业负责	蔡敦岩	
校 对	王水峰	
设 计	漏灵锋	
制 图	漏灵锋	

建设单位  
仙游县西苑乡柳园村

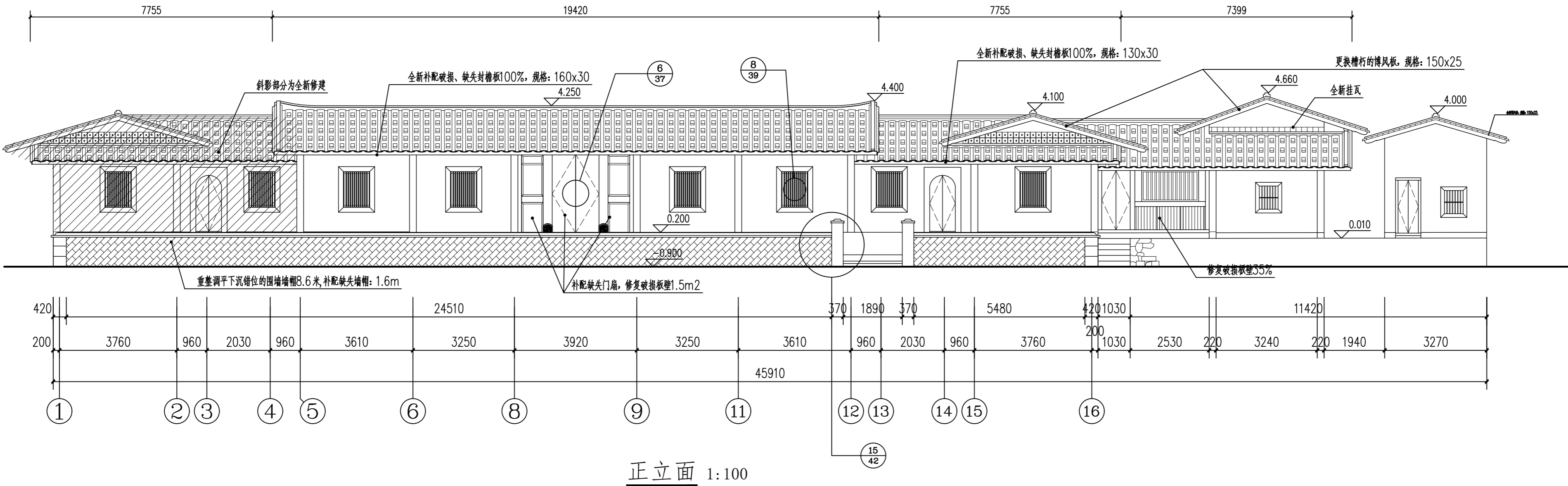
项目名称  
仙游县西苑乡柳园村旧（新）厝厅  
历史建筑修缮提升工程

项目编号

子项名称

图纸名称  
檣条修缮明细表(三)

图号	SJ-15	版次	第一版
专业	建筑	阶段	设计
比例	1:250	日期	2025. 02



- 屋面全新揭瓦铺设，按原瓦件规格全新补配瓦件75%，板瓦规格为220×230×10，均压六露四铺埧，全新补配望瓦100%（规格：220 宽×130 长×8mm）满堂铺埧，杉木椽子规格为 100×30 @170 mm；更换85%，屋面压砖重新调整，补配25%。
- 屋面瓦铺装应平整顺直，瓦线一致，盖瓦于底瓦均采用搭六留四的铺装方式，搭头搭接应紧密，乌烟灰扛槽扎口。
- 图中屋面正脊，垂脊均全新制作。
- 外立面墙体采用土黄色稻草泥重新粉刷100%。

### 会 签 栏

建 筑		景 观	
结 构		道 路	
给排水		桥 梁	
电 气		动 力	
暖 通		其 他	



### 浙江汇创设计集团有限公司

ZHEJIANG HUICHUANG DESIGN GROUP CO., LTD  
电话：0571-82979627  
地址：杭州市·萧山区·市心北路22号  
东方世纪中心19F

建筑行业（建筑工程）甲级 A233033836  
风景园林工程设计专项乙级 A233033836  
城乡规划（乙级） 浙自然资规划2120135号

### 签 署 栏

	实 名	签 名
审 定	胡益智	
审 核	胡益智	
项目负责	蔡敦岩	
专业负责	蔡敦岩	
校 对	王水峰	
设 计	漏灵锋	
制 图	漏灵锋	

#### 建设单位

仙游县西苑乡柳一村

#### 项目名称

仙游县西苑乡柳一村敬宗宫祖厝（旧厝厅）

#### 项目编号

#### 子项名称

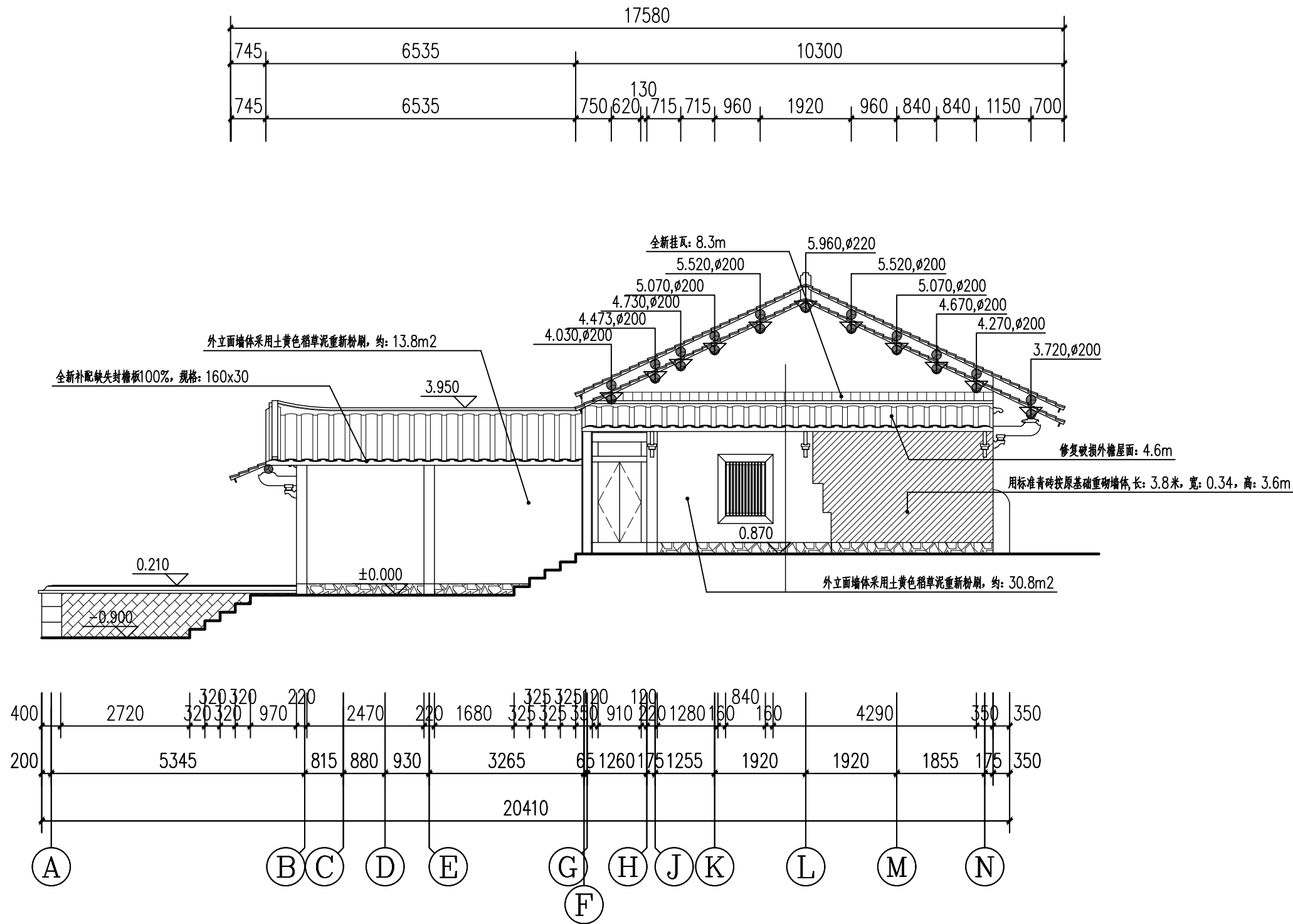
#### 图纸名称

正立面图

图号	SJ-16	版次	第一版
专业	建筑	阶段	设计
比例	1:100	日期	2025. 02

注册(执业)章

出图章



右侧立面 1:100

注册(执业)章

出图章

会 签 栏

建 筑		景 观	
结 构		道 路	
给排水		桥 梁	
电 气		动 力	
暖 通		其 他	



浙江汇创设计集团有限公司

ZHEJIANG HUICHUANG DESIGN GROUP CO., LTD

电话: 0571-82979627

地址: 杭州市. 萧山区. 市心北路22号

东方世纪中心19F

建筑行业(建筑工程)甲级 A233033836

风景园林工程设计专项乙级 A233033836

城乡规划(乙级) 浙自然资规划2120135号

签 署 栏

	实 名	签 名
审 定	胡益智	胡益智
审 核	胡益智	胡益智
项目负责	蔡敦岩	蔡敦岩
专业负责	蔡敦岩	蔡敦岩
校 对	王水峰	王水峰
设 计	漏灵锋	漏灵锋
制 图	漏灵锋	漏灵锋

建设单位  
仙游县西苑乡柳园村

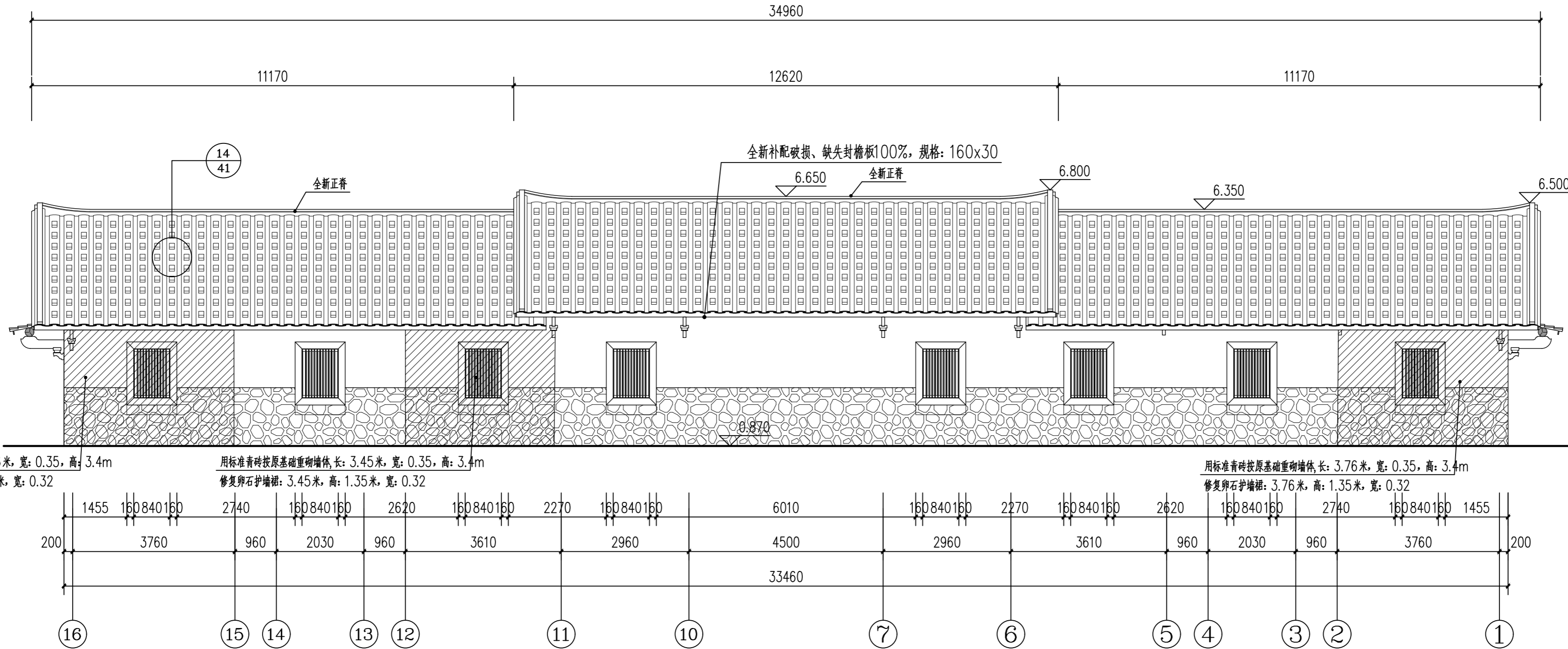
项目名称  
仙游县西苑乡柳园村旧(新)厝厅  
历史建筑修缮提升工程

项目编号

子项名称

图纸名称  
右侧立面

图号	SJ-17	版次	第一版
专业	建筑	阶段	设计
比例	1:100	日期	2025. 02



背立面 1:80

注: 1: 外立面墙体采用土黄色稻草泥重新粉刷, 约3m2

注册(执业)章

出图章

会 签 栏

建 筑		景 观	
结 构		道 路	
给排水		桥 梁	
电 气		动 力	
暖 通		其 他	



浙江汇创设计集团有限公司

ZHEJIANG HUICHUANG DESIGN GROUP CO., LTD

电话: 0571-82979627

地址: 杭州市·萧山区·市心北路22号

东方世纪中心19F

建筑行业(建筑工程)甲级 A233033836

风景园林工程设计专项乙级 A233033836

城乡规划(乙级) 浙自然资规划210135号

签 署 栏

	实 名	签 名
审 定	胡益智	
审 核	胡益智	
项目负责	蔡敦岩	
专业负责	蔡敦岩	
校 对	王水峰	
设 计	漏灵锋	
制 图	漏灵锋	

建设单位

仙游县西苑乡柳一村

项目名称

仙游县西苑乡柳一村敬宗宫祖厝(旧厝厅)

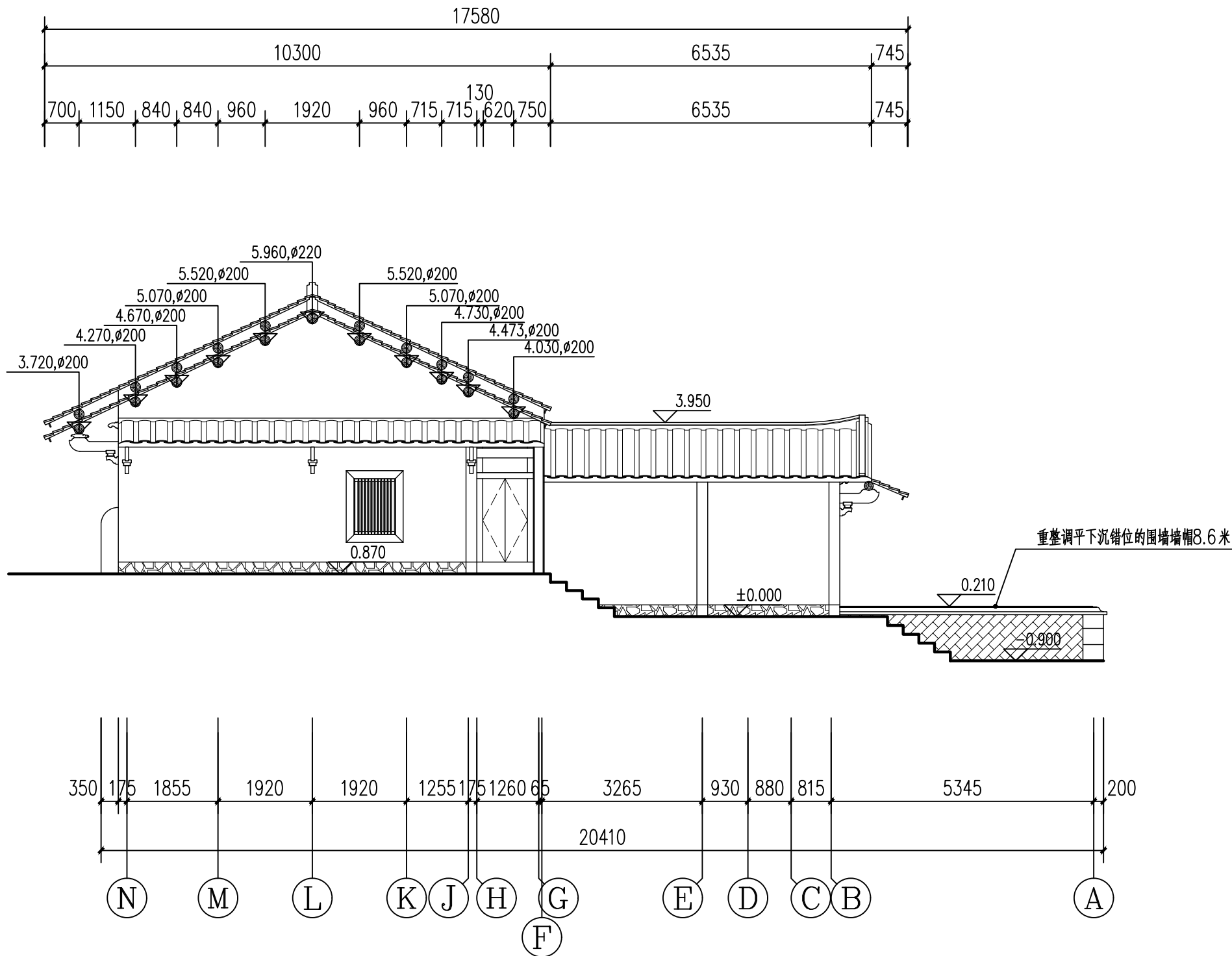
项目编号

子项名称

图纸名称

背立面

图号	SJ-18	版次	第一版
专业	建筑	阶段	设计
比例	1:80	日期	2025. 02



左侧立面 1:100

- 注: 1、左侧外立面墙体、屋面、门、窗等所有构件均为全新制作  
2、外立面墙体采用土黄色稻草泥重新粉刷约: 48m<sup>2</sup>  
3、所有木构件材料均进行防腐防虫处理及做旧处理

注册(执业)章

出图章

会 签 栏

建 筑		景 观	
结 构		道 路	
给排水		桥 梁	
电 气		动 力	
暖 通		其 他	



浙江汇创设计集团有限公司

ZHEJIANG HUICHUANG DESIGN GROUP CO., LTD

电话: 0571-82979627

地址: 杭州市. 萧山区. 市心北路22号

东方世纪中心19F

建筑行业(建筑工程)甲级 A233033836

风景园林工程设计专项乙级 A233033836

城乡规划(乙级) 浙自然资规划2120135号

签 署 栏

	实 名	签 名
审 定	胡益智	胡益智
审 核	胡益智	胡益智
项目负责	蔡敦岩	蔡敦岩
专业负责	蔡敦岩	蔡敦岩
校 对	王水峰	王水峰
设 计	漏灵锋	漏灵锋
制 图	漏灵锋	漏灵锋

建设单位

仙游县西苑乡柳园村

项目名称

仙游县西苑乡柳园村旧(新)厝厅  
历史建筑修缮提升工程

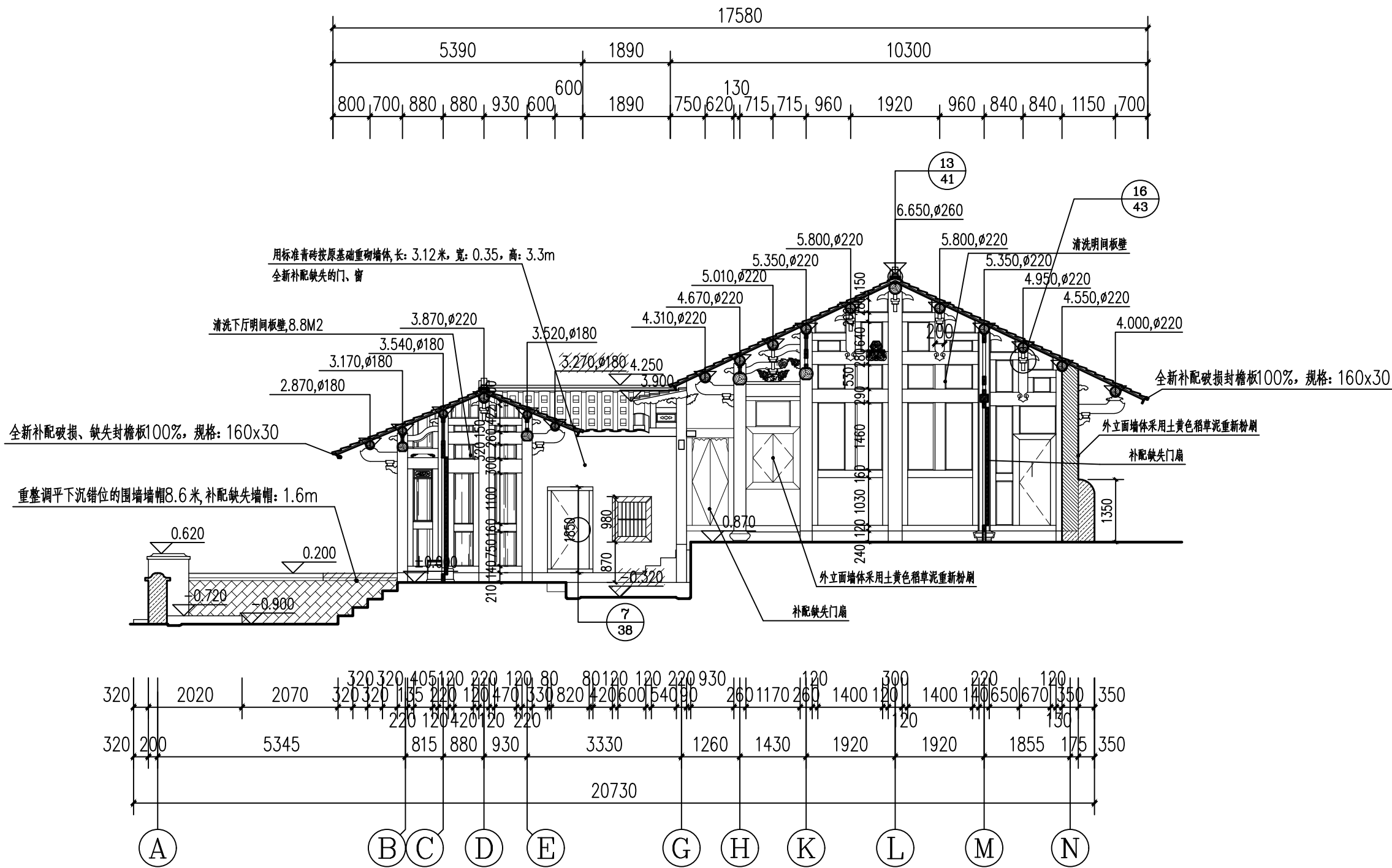
项目编号

子项名称

图纸名称

左侧立面

图号	SJ-19	版次	第一版
专业	建筑	阶段	设计
比例	1:100	日期	2025. 02



1-1剖面图 1:100

注册(执业)章

出图章

会 签 栏

建 筑		景 观	
结 构		道 路	
给排水		桥 梁	
电 气		动 力	
暖 通		其 他	



浙江汇创设计集团有限公司

ZHEJIANG HUICHUANG DESIGN GROUP CO., LTD

电话: 0571-82979627

地址: 杭州市. 萧山区. 市心北路22号

东方世纪中心19F

建筑行业(建筑工程)甲级 A233033836

风景园林工程设计专项乙级 A233033836

城乡规划(乙级) 浙自然资规规划2120135号

签 署 栏

	实 名	签 名
审 定	胡益智	胡益智
审 核	胡益智	胡益智
项目负责	蔡敦岩	蔡敦岩
专业负责	蔡敦岩	蔡敦岩
校 对	王水峰	王水峰
设 计	漏灵锋	漏灵锋
制 图	漏灵锋	漏灵锋

建设单位  
仙游县西苑乡柳园村

项目名称  
仙游县西苑乡柳园村旧(新)厝厅  
历史建筑修缮提升工程

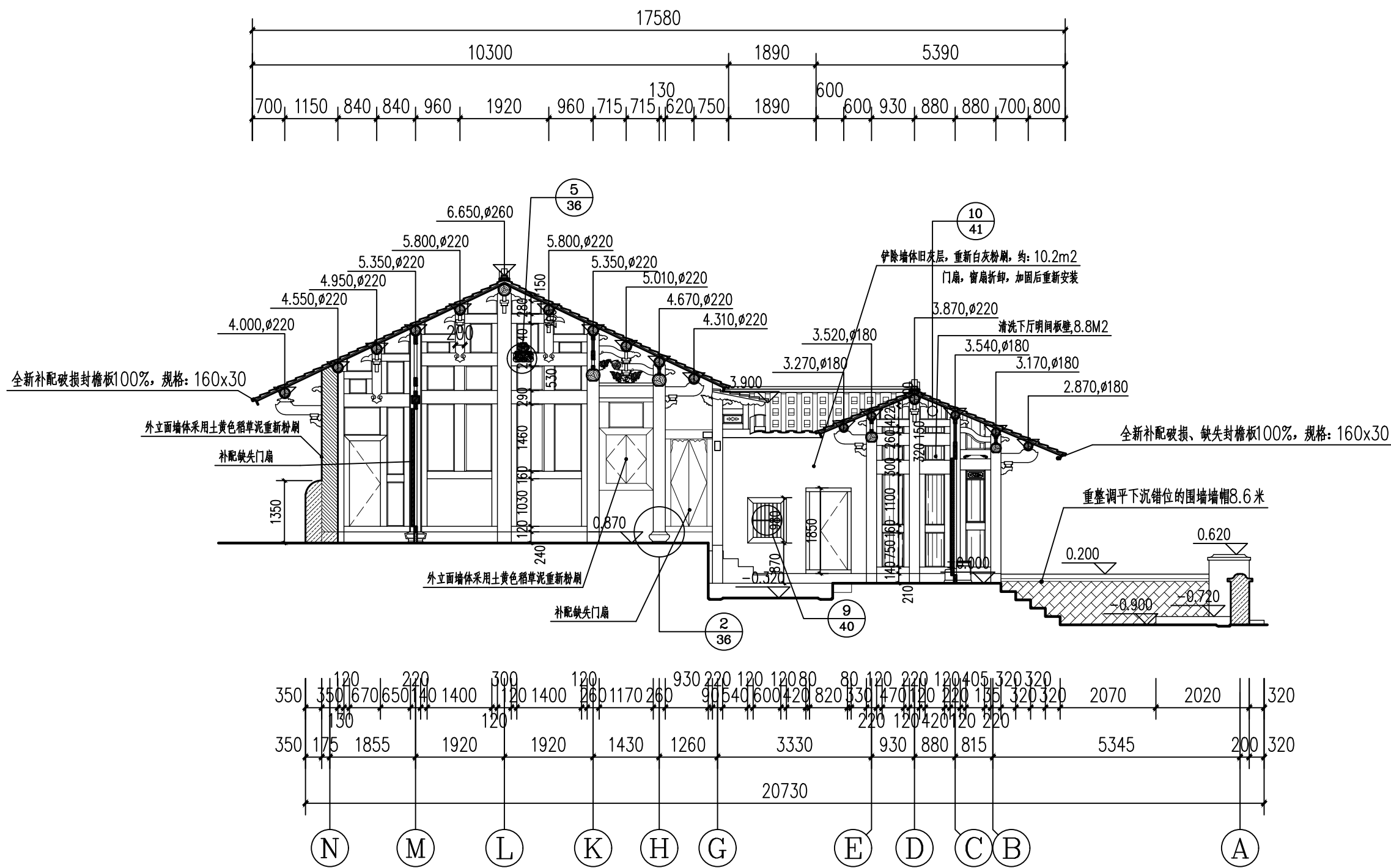
项目编号

子项名称

图纸名称

1-1剖面图

图号	SJ-20	版次	第一版
专业	建筑	阶段	设计
比例	1:100	日期	2025. 02



2-2剖面图 1:100

注册(执业)章

出图章

会 签 栏

建 筑		景 观	
结 构		道 路	
给排水		桥 梁	
电 气		动 力	
暖 通		其 他	



浙江汇创设计集团有限公司

ZHEJIANG HUICHUANG DESIGN GROUP CO., LTD

电话: 0571-82979627

地址: 杭州市. 萧山区. 市心北路22号

东方世纪中心19F

建筑行业(建筑工程)甲级 A233033836

风景园林工程设计专项乙级 A233033836

城乡规划(乙级) 浙自然资规划2120135号

签 署 栏

	实 名	签 名
审 定	胡益智	胡益智
审 核	胡益智	胡益智
项目负责	蔡敦岩	蔡敦岩
专业负责	蔡敦岩	蔡敦岩
校 对	王水峰	王水峰
设 计	漏灵锋	漏灵锋
制 图	漏灵锋	漏灵锋

建设单位

仙游县西苑乡柳园村

项目名称

仙游县西苑乡柳园村旧(新)厝厅  
历史建筑修缮提升工程

项目编号

子项名称

图纸名称

2-2剖面图

图号	SJ-21	版次	第一版
专业	建筑	阶段	设计
比例	1:100	日期	2025. 02

会 签 栏			
建 筑		景 观	
结 构		道 路	
给排水		桥 梁	
电 气		动 力	
暖 通		其 他	



浙江汇创设计集团有限公司  
ZHEJIANG HUICHUANG DESIGN GROUP CO., LTD  
电话: 0571-82979627  
地址: 杭州市·萧山区·市心北路22号  
东方世纪中心19F  
  
建筑行业(建筑工程)甲级 A233033836  
风景园林工程设计专项乙级 A233033836  
城乡规划(乙级) 浙自然资规划2120135号

签 署 栏		
	实 名	签 名
审 定	胡益智	胡益智
审 核	胡益智	胡益智
项目负责	蔡敦岩	蔡敦岩
专业负责	蔡敦岩	蔡敦岩
校 对	王水峰	王水峰
设 计	漏灵锋	漏灵锋
制 图	漏灵锋	漏灵锋

建设单位  
仙游县西苑乡柳园村

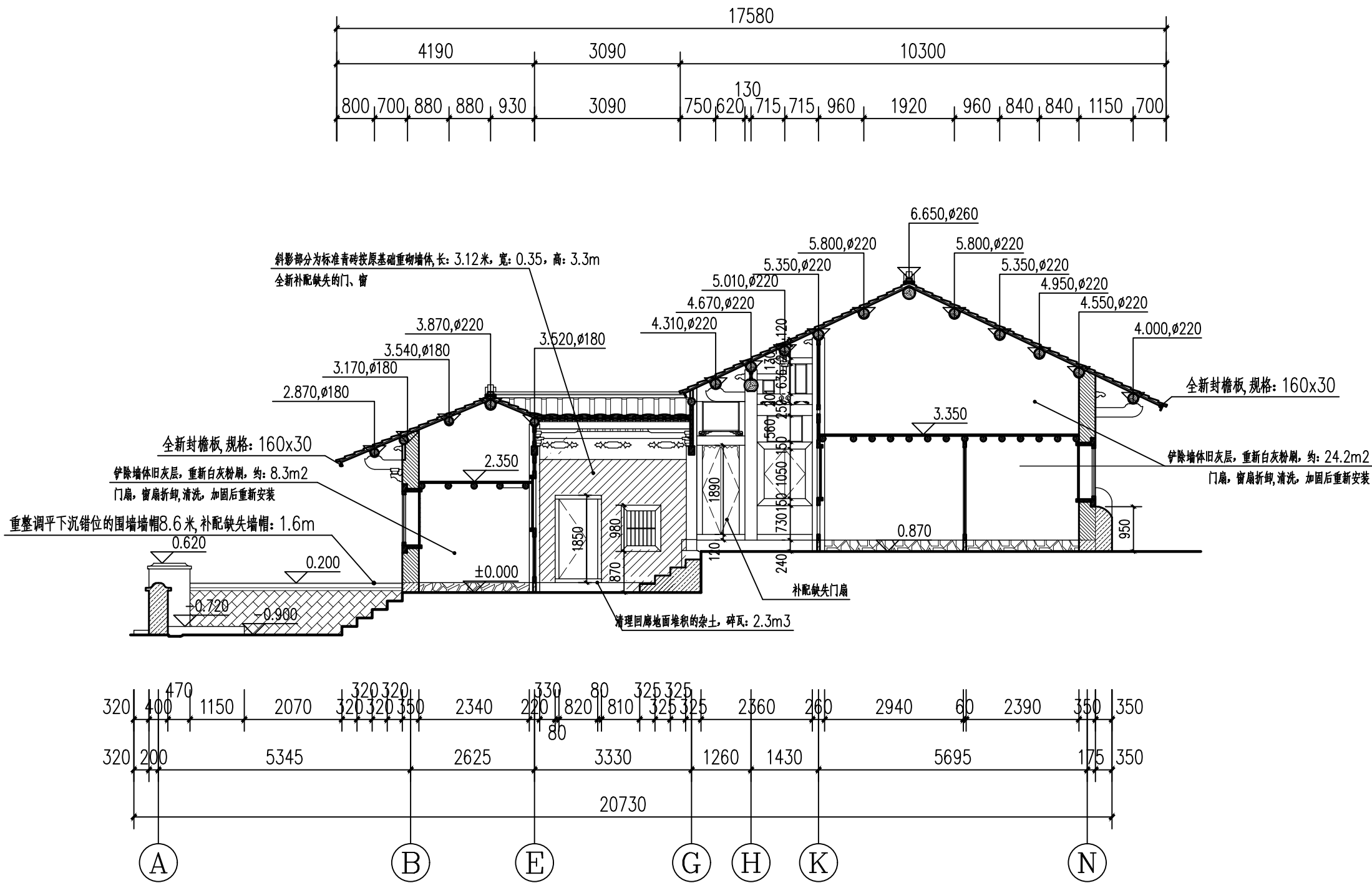
项目名称  
仙游县西苑乡柳园村旧(新)厝厅  
历史建筑修缮提升工程

项目编号

子项名称

图纸名称  
3-3剖面图

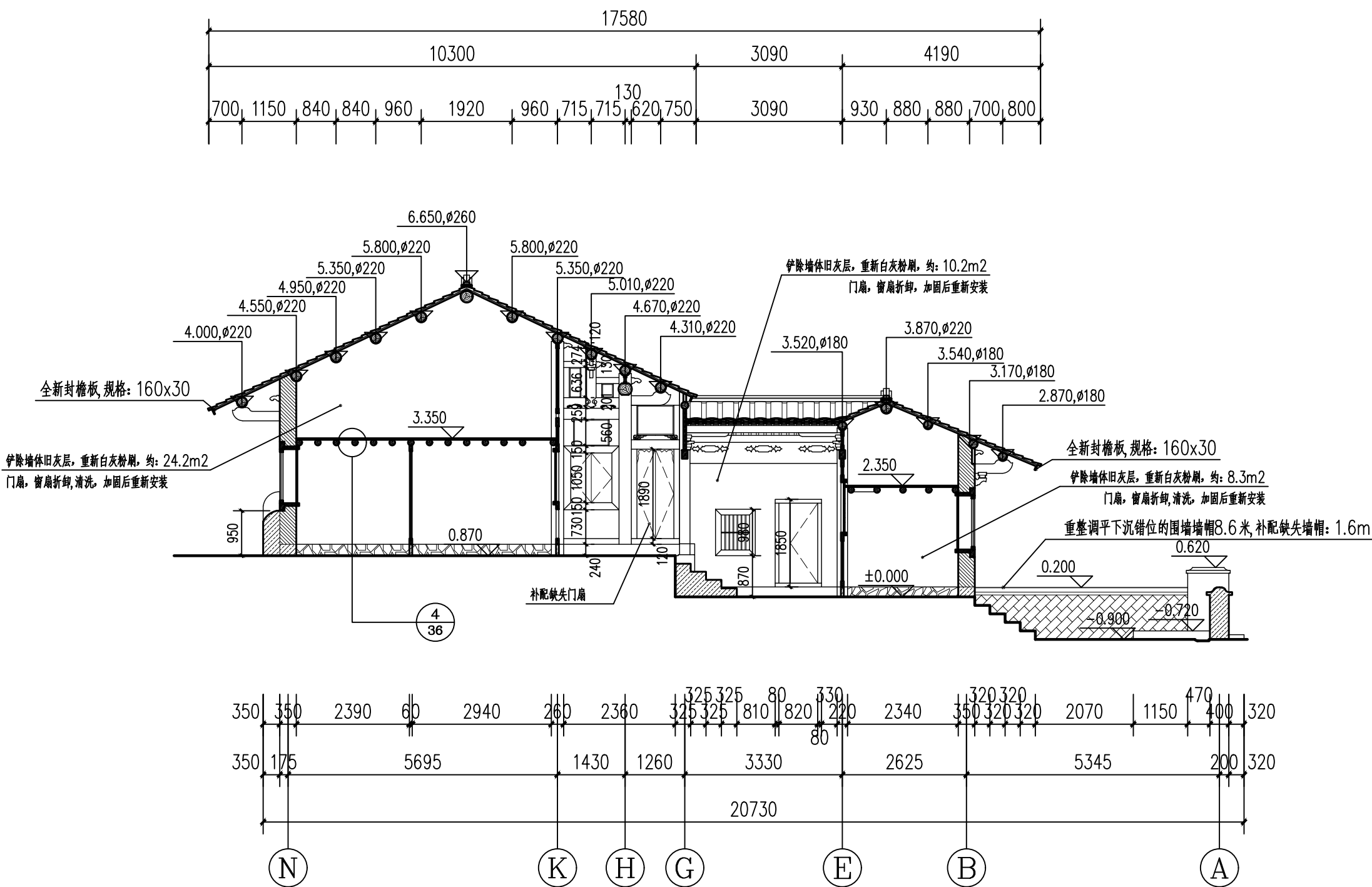
图号	SJ-22	版次	第一版
专业	建筑	阶段	设计
比例	1:100	日期	2025.02



3-3剖面图 1:100

注册(执业)章

出图章



4-4剖面图 1:100

注册(执业)章

出图章

会签栏

建筑		景观	
结构		道路	
给排水		桥梁	
电气		动力	
暖通		其他	



浙江汇创设计集团有限公司

ZHEJIANG HUICHUANG DESIGN GROUP CO., LTD

电话: 0571-82979627

地址: 杭州市. 萧山区. 市心北路22号

东方世纪中心19F

建筑行业(建筑工程)甲级 A233033836

风景园林工程设计专项乙级 A233033836

城乡规划(乙级) 浙自然资规划2120135号

签署栏

	实名	签名
审定	胡益智	胡益智
审核	胡益智	胡益智
项目负责	蔡敦岩	蔡敦岩
专业负责	蔡敦岩	蔡敦岩
校对	王水峰	王水峰
设计	漏灵锋	漏灵锋
制图	漏灵锋	漏灵锋

建设单位

仙游县西苑乡柳园村

项目名称

仙游县西苑乡柳园村旧(新)厝厅  
历史建筑修缮提升工程

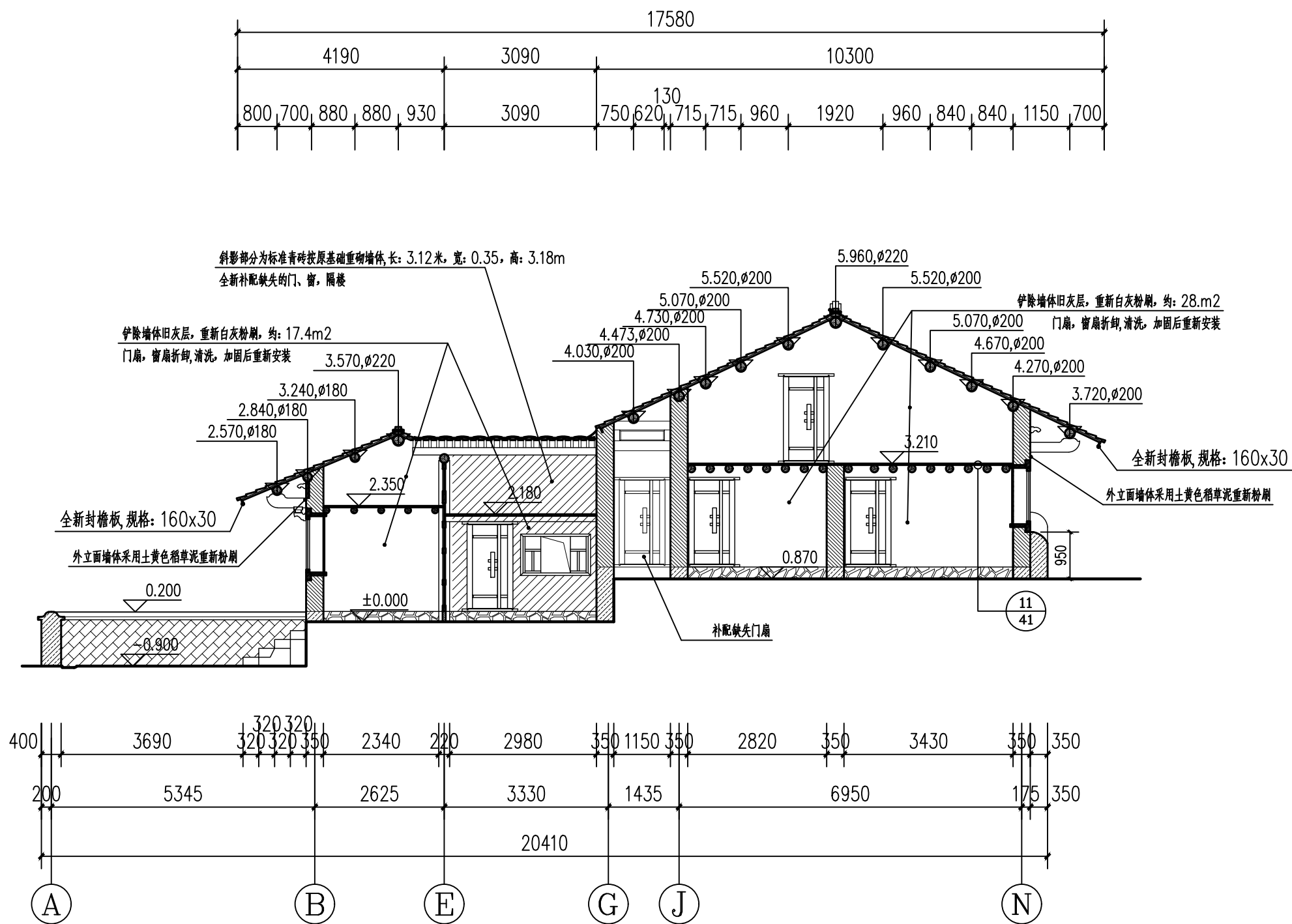
项目编号

子项名称

图纸名称

4-4剖面图

图号	SJ-23	版次	第一版
专业	建筑	阶段	设计
比例	1:100	日期	2025. 02



5-5剖面图 1:100

注册(执业)章

出图章

会 签 栏

建 筑		景 观	
结 构		道 路	
给排水		桥 梁	
电 气		动 力	
暖 通		其 他	



浙江汇创设计集团有限公司

ZHEJIANG HUICHUANG DESIGN GROUP CO., LTD

电话: 0571-82979627

地址: 杭州市. 萧山区. 市心北路22号

东方世纪中心19F

建筑行业(建筑工程)甲级 A233033836

风景园林工程设计专项乙级 A233033836

城乡规划(乙级) 浙自然资规划2120135号

签 署 栏

	实 名	签 名
审 定	胡益智	胡益智
审 核	胡益智	胡益智
项目负责	蔡敦岩	蔡敦岩
专业负责	蔡敦岩	蔡敦岩
校 对	王水峰	王水峰
设 计	漏灵锋	漏灵锋
制 图	漏灵锋	漏灵锋

建设单位

仙游县西苑乡柳园村

项目名称

仙游县西苑乡柳园村旧(新)厝厅

历史建筑修缮提升工程

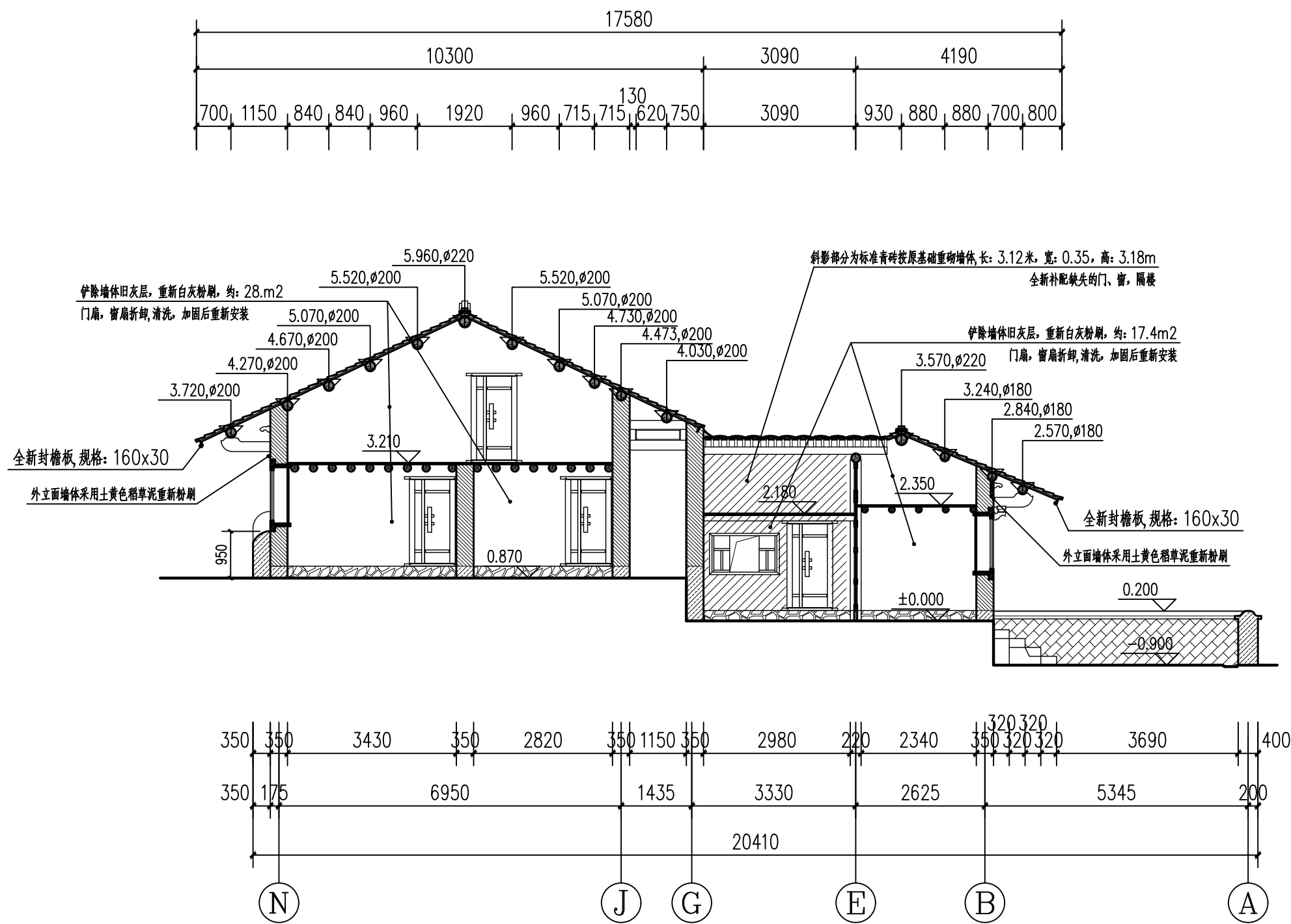
项目编号

子项名称

图纸名称

5-5剖面图

图号	SJ-24	版次	第一版
专业	建筑	阶段	设计
比例	1:100	日期	2025. 02



6-6剖面图 1:100

注册(执业)章

出图章

会 签 栏

建 筑		景 观	
结 构		道 路	
给排水		桥 梁	
电 气		动 力	
暖 通		其 他	



浙江汇创设计集团有限公司

ZHEJIANG HUICHUANG DESIGN GROUP CO., LTD

电话: 0571-82979627

地址: 杭州市. 萧山区. 市中心北路22号

东方世纪中心19F

建筑行业(建筑工程)甲级 A233033836

风景园林工程设计专项乙级 A233033836

城乡规划(乙级) 浙自然资规划2120135号

签 署 栏

	实 名	签 名
审 定	胡益智	胡益智
审 核	胡益智	胡益智
项目负责	蔡敦岩	蔡敦岩
专业负责	蔡敦岩	蔡敦岩
校 对	王水峰	王水峰
设 计	漏灵锋	漏灵锋
制 图	漏灵锋	漏灵锋

建设单位  
仙游县西苑乡柳园村

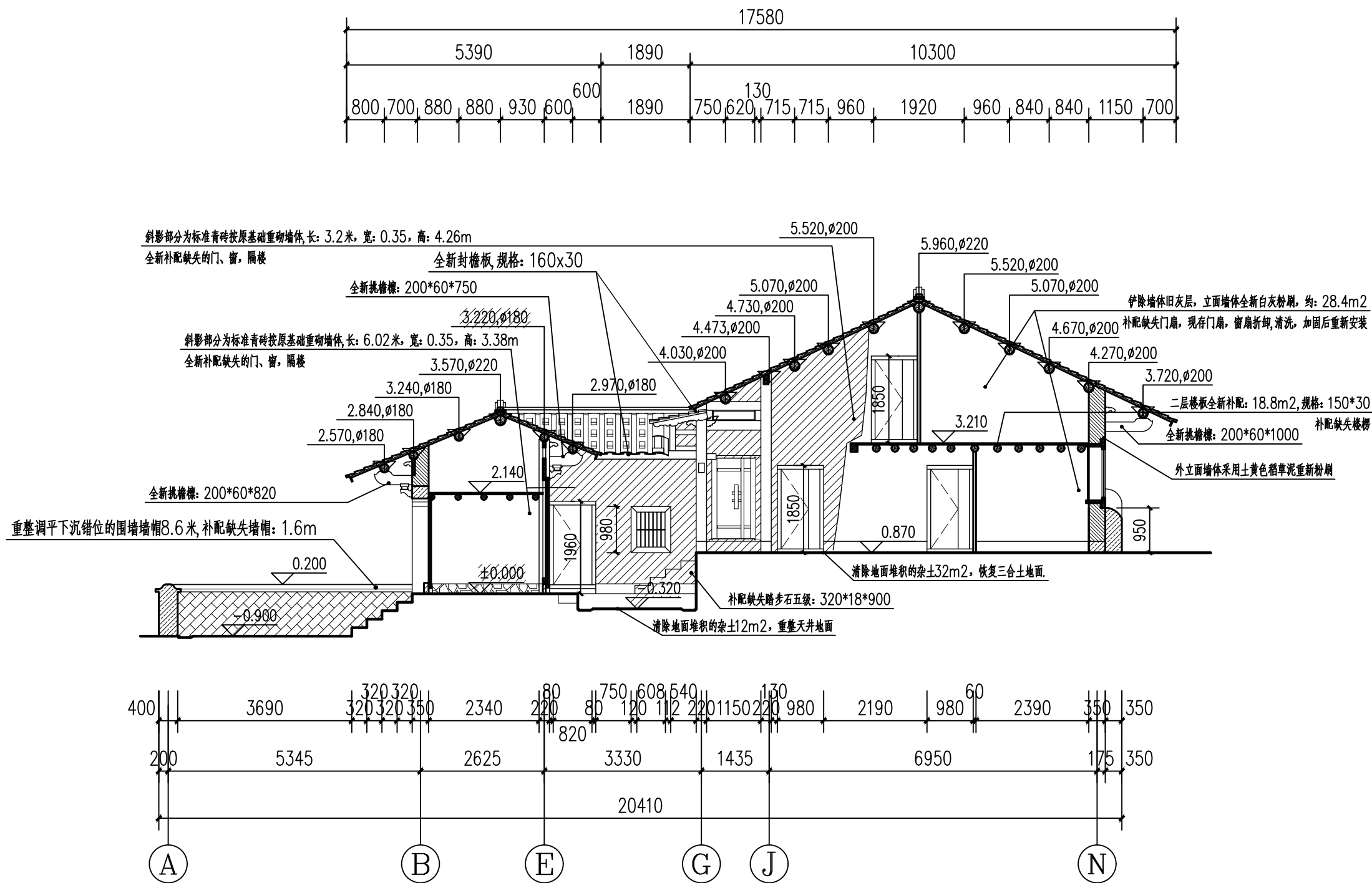
项目名称  
仙游县西苑乡柳园村旧(新)厝厅  
历史建筑修缮提升工程

项目编号

子项名称

图纸名称  
6-6剖面图

图号	SJ-25	版次	第一版
专业	建筑	阶段	设计
比例	1:100	日期	2025. 02



7-7剖面图 1:100

注册(执业)章

出图章

会 签 栏

建 筑		景 观	
结 构		道 路	
给排水		桥 梁	
电 气		动 力	
暖 通		其 他	



浙江汇创设计集团有限公司

ZHEJIANG HUICHUANG DESIGN GROUP CO., LTD

电话: 0571-82979627

地址: 杭州市. 萧山区. 市心北路22号

东方世纪中心19F

建筑行业(建筑工程)甲级 A233033836

风景园林工程设计专项乙级 A233033836

城乡规划(乙级) 浙自然资规划2120135号

签 署 栏

	实 名	签 名
审 定	胡益智	胡益智
审 核	胡益智	胡益智
项目负责	蔡敦岩	蔡敦岩
专业负责	蔡敦岩	蔡敦岩
校 对	王水峰	王水峰
设 计	漏灵锋	漏灵锋
制 图	漏灵锋	漏灵锋

建设单位

仙游县西苑乡柳园村

项目名称

仙游县西苑乡柳园村旧(新)厝厅  
历史建筑修缮提升工程

项目编号

子项名称

图纸名称

7-7剖面图

图号	SJ-26	版次	第一版
专业	建筑	阶段	设计
比例	1:100	日期	2025. 02

会 签 栏			
建 筑		景 观	
结 构		道 路	
给排水		桥 梁	
电 气		动 力	
暖 通		其 他	



浙江汇创设计集团有限公司

ZHEJIANG HUICHUANG DESIGN GROUP CO., LTD

电话: 0571-82979627  
地址: 杭州市·萧山区·市心北路22号  
东方世纪中心19F

建筑行业（建筑工程）甲级 A233033836  
风景园林工程设计专项乙级 A233033836  
城乡规划（乙级）浙自然资规划2120135号

签 署 栏		
	实 名	签 名
审 定	胡益智	胡益智
审 核	胡益智	胡益智
项目负责	蔡敦岩	蔡敦岩
专业负责	蔡敦岩	蔡敦岩
校 对	王水峰	王水峰
设 计	漏灵锋	漏灵锋
制 图	漏灵锋	漏灵锋

建设单位  
仙游县西苑乡柳园村

项目名称  
仙游县西苑乡柳园村旧（新）厝厅  
历史建筑修缮提升工程

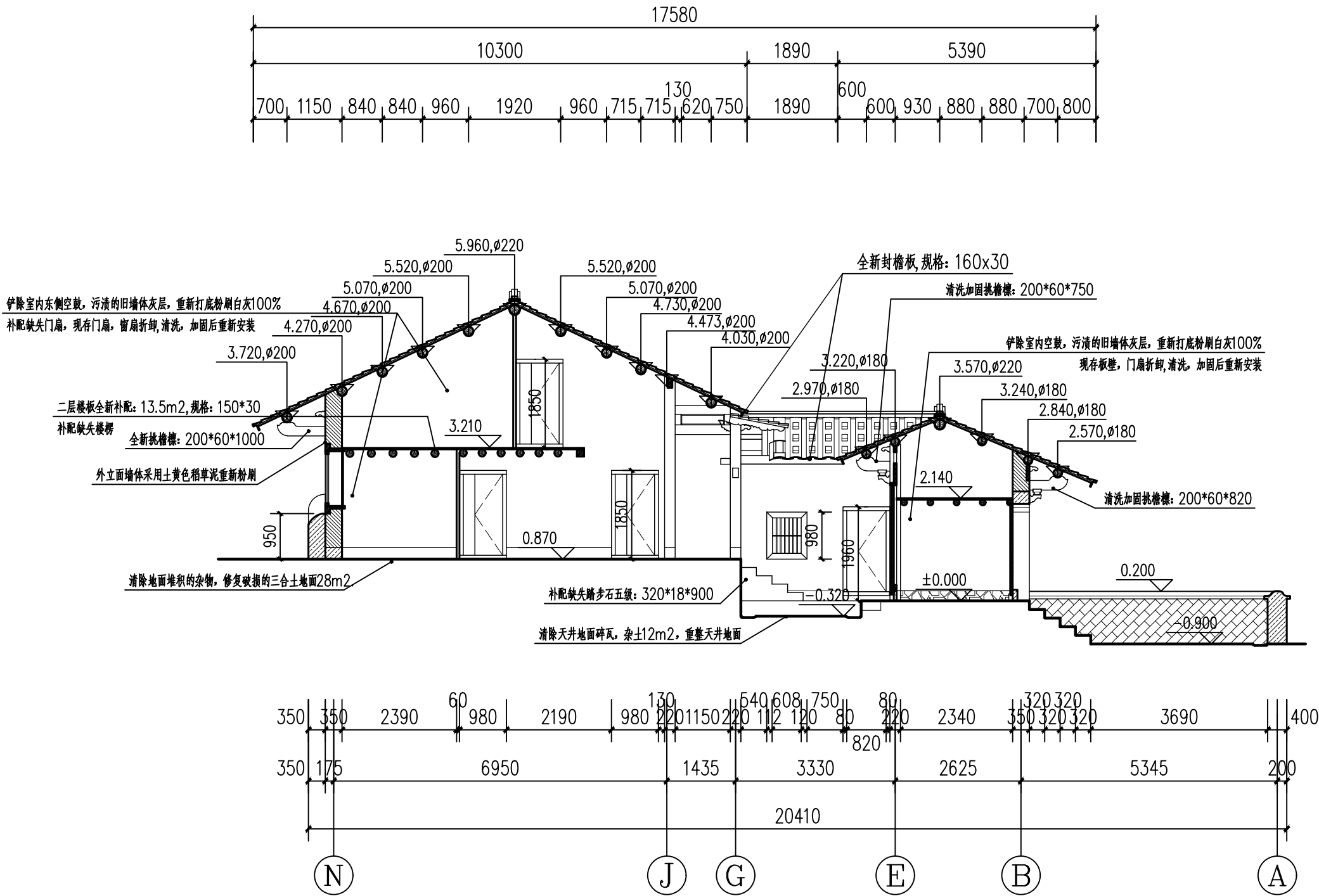
项目编号

子项名称

图纸名称

8-8剖面图

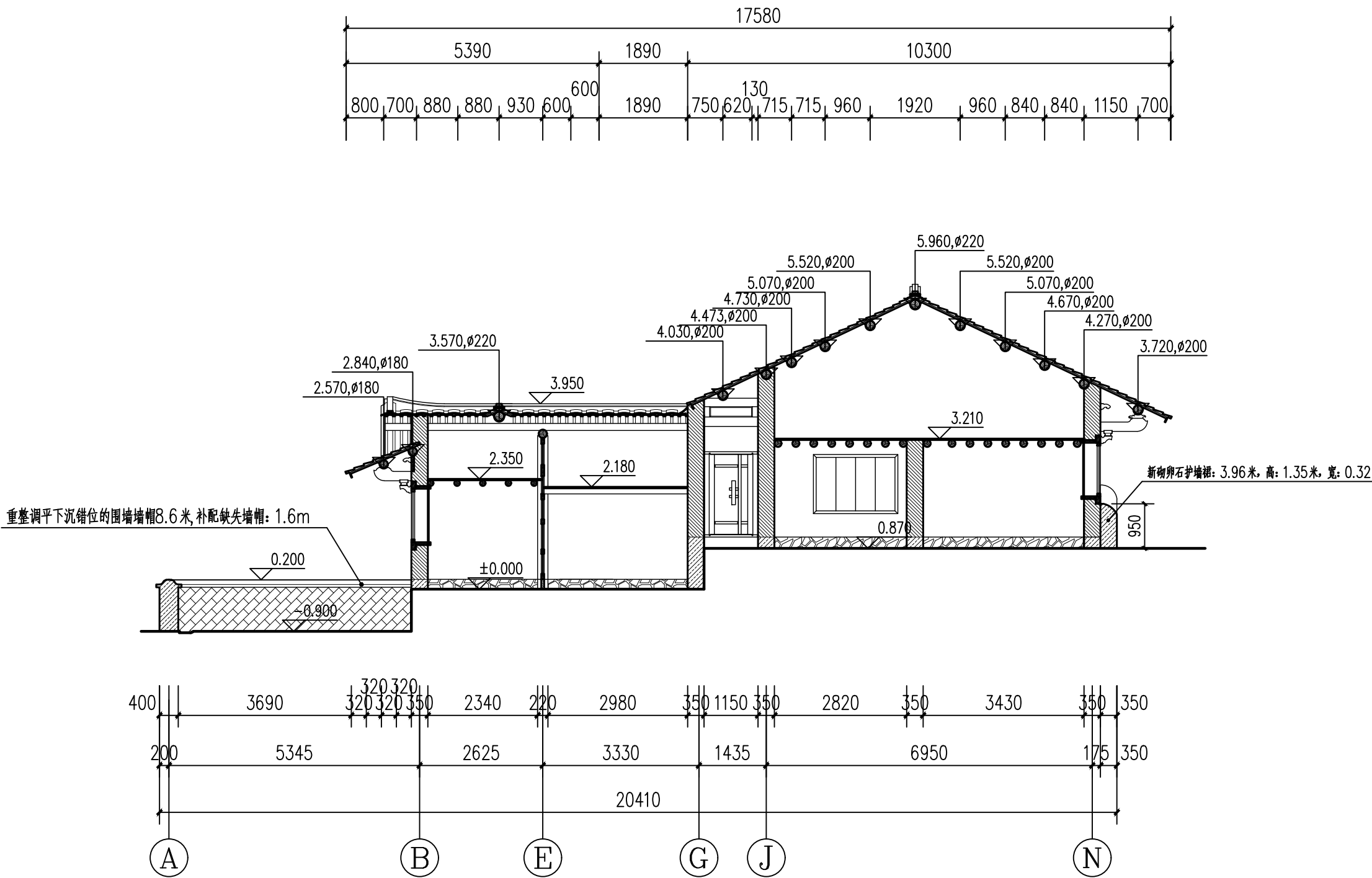
图号	SJ-27	版次	第一版
专业	建筑	阶段	设计
比例	1:100	日期	2025.02



8-8剖面图 1:100

注册(执业)章

出图章



9-9剖面图 1:100

- 注：1、本图立面墙体、屋面、门、窗、隔楼、等所有构件均为全新制作  
2、外立面墙体采用土黄色稻草泥重新粉刷约：48m<sup>2</sup>，内墙2厚水泥砂浆打底，白灰粉刷。  
3、墙体采用标准青砖按原基础重砌，宽：0.35，长度、高度尺寸按图纸  
4、所有木构件材料均进行防腐防虫处理及做旧处理

注册(执业)章

出图章

会 签 栏

建 筑		景 观	
结 构		道 路	
给排水		桥 梁	
电 气		动 力	
暖 通		其 他	



浙江汇创设计集团有限公司

ZHEJIANG HUICHUANG DESIGN GROUP CO., LTD

电话：0571-82979627

地址：杭州市·萧山区·市心北路22号

东方世纪中心19F

建筑行业（建筑工程）甲级 A233033836

风景园林工程设计专项乙级 A233033836

城乡规划（乙级）浙自然资规划2120135号

签 署 栏

	实 名	签 名
审 定	胡益智	胡益智
审 核	胡益智	胡益智
项目负责	蔡敦岩	蔡敦岩
专业负责	蔡敦岩	蔡敦岩
校 对	王水峰	王水峰
设 计	漏灵锋	漏灵锋
制 图	漏灵锋	漏灵锋

建设单位  
仙游县西苑乡柳园村

项目名称  
仙游县西苑乡柳园村旧（新）厝厅  
历史建筑修缮提升工程

项目编号

子项名称

图纸名称  
9-9剖面图

图号	SJ-28	版次	第一版
专业	建筑	阶段	设计
比例	1:100	日期	2025. 02

会 签 栏			
建 筑		景 观	
结 构		道 路	
给排水		桥 梁	
电 气		动 力	
暖 通		其 他	



浙江汇创设计集团有限公司

ZHEJIANG HUICHUANG DESIGN GROUP CO., LTD

电话：0571-82979627  
地址：杭州市·萧山区·市心北路22号  
东方世纪中心19F

建筑行业（建筑工程）甲级 A233033836  
风景园林工程设计专项乙级 A233033836  
城乡规划（乙级）浙自然资规划2120135号

签 署 栏		
	实 名	签 名
审 定	胡益智	胡益智
审 核	胡益智	胡益智
项目负责	蔡敦岩	蔡敦岩
专业负责	蔡敦岩	蔡敦岩
校 对	王水峰	王水峰
设 计	漏灵锋	漏灵锋
制 图	漏灵锋	漏灵锋

建设单位  
仙游县西苑乡柳园村

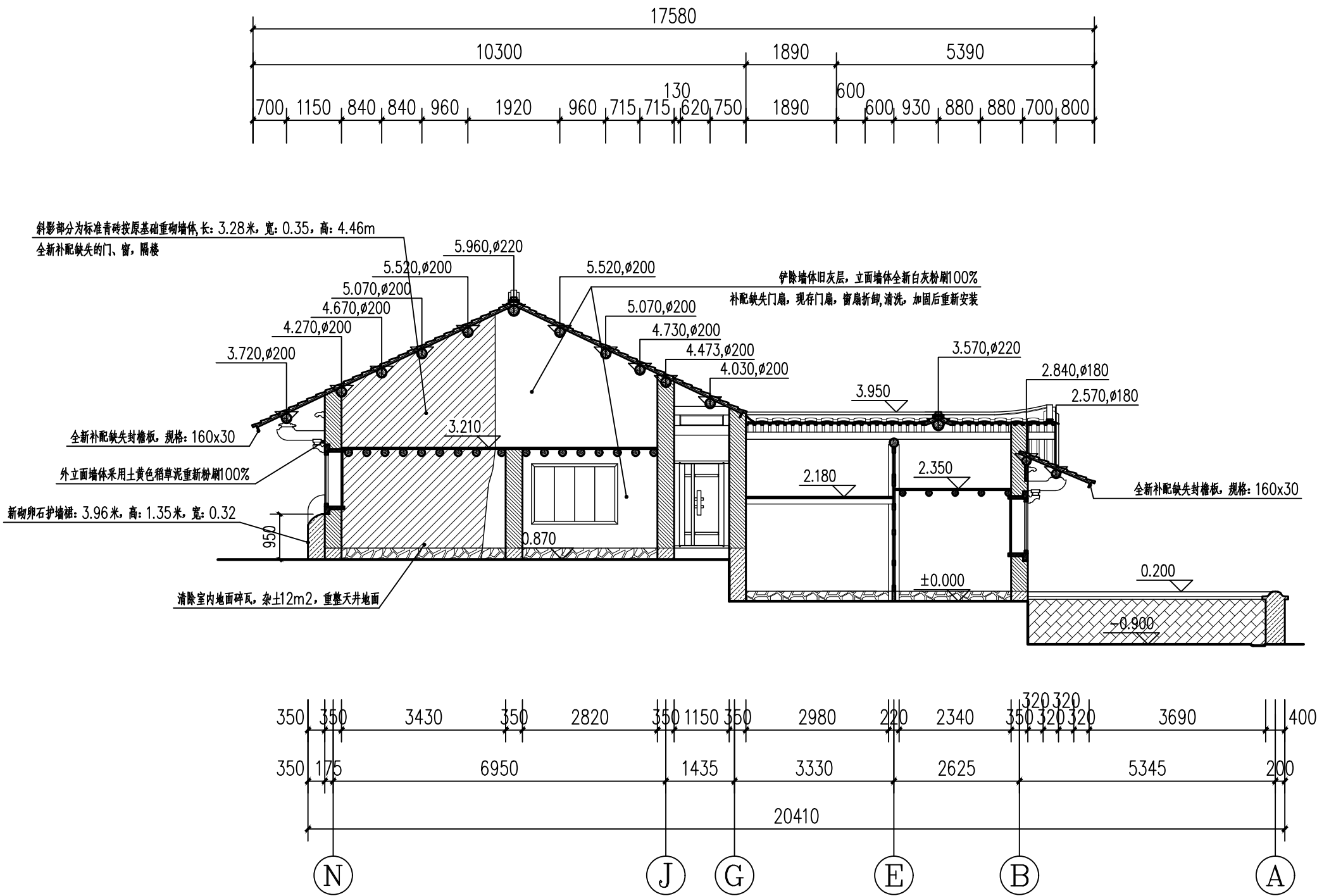
项目名称  
仙游县西苑乡柳园村旧（新）厝厅  
历史建筑修缮提升工程

项目编号

子项名称

图纸名称  
10-10剖面图

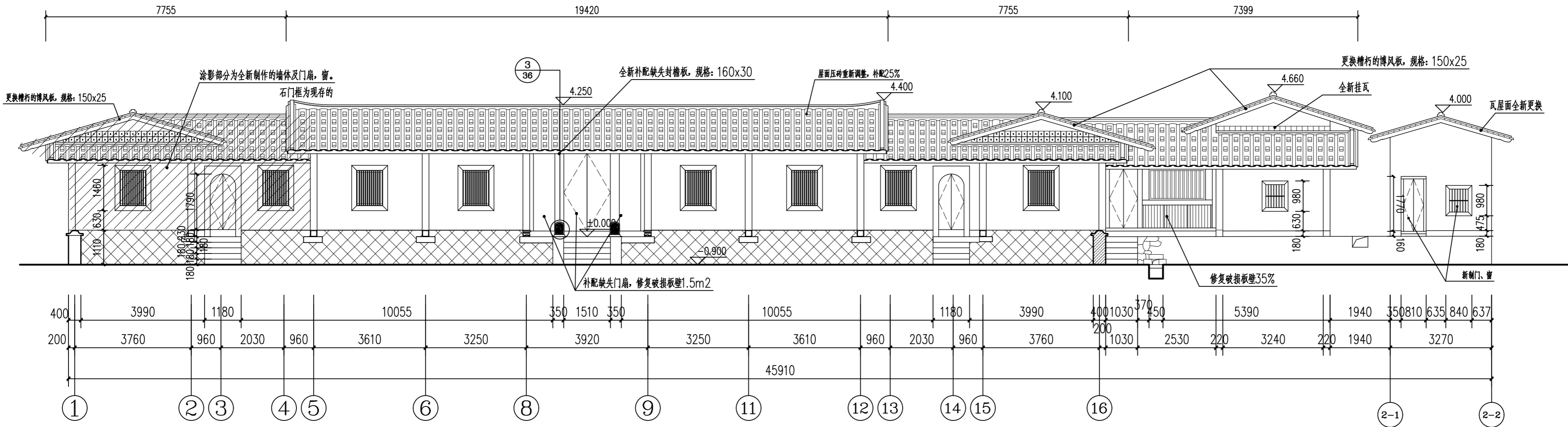
图号	SJ-29	版次	第一版
专业	建筑	阶段	设计
比例	1:100	日期	2025. 02



10-10剖面图 1:100

注册(执业)章

出图章



11-11剖面图 1:100

1. 屋面全揭瓦铺设, 按原瓦件规格全新补配瓦件75%, 板瓦规格为220×230×10, 约压六露四铺埧, 全新补配望瓦100% (规格: 220 宽×130 长×8mm) 满堂铺埧, 杉木椽子规格为 100×30 @170 mm; 更换85%, 屋面压砖重新调整, 补配25%
2. 屋面瓦铺装应平整顺直, 瓦线一致, 盖瓦于底瓦均采用搭六留四的铺装方式, 搭头搭接应紧密, 乌烟灰扛槽扎口
3. 图中屋面正脊, 垂脊均全新制作。
4. 外立面墙体采用土黄色稻草泥重新粉刷100%

注册(执业)章

出图章

会 签 栏

建 筑		景 观	
结 构		道 路	
给排水		桥 梁	
电 气		动 力	
暖 通		其 他	



浙江汇创设计集团有限公司

ZHEJIANG HUICHUANG DESIGN GROUP CO., LTD  
电话: 0571-82979627  
地址: 杭州市·萧山区·市心北路22号  
东方世纪中心19F

建筑行业(建筑工程)甲级 A233033836  
风景园林工程设计专项乙级 A233033836  
城乡规划(乙级) 浙自然资规划2120135号

签 署 栏

	实 名	签 名
审 定	胡益智	
审 核	胡益智	
项目负责	蔡敦岩	
专业负责	蔡敦岩	
校 对	王水峰	
设 计	漏灵锋	
制 图	漏灵锋	

建设单位

仙游县西苑乡柳一村

项目名称

仙游县西苑乡柳一村敬宗宫祖厝(旧厝厅)

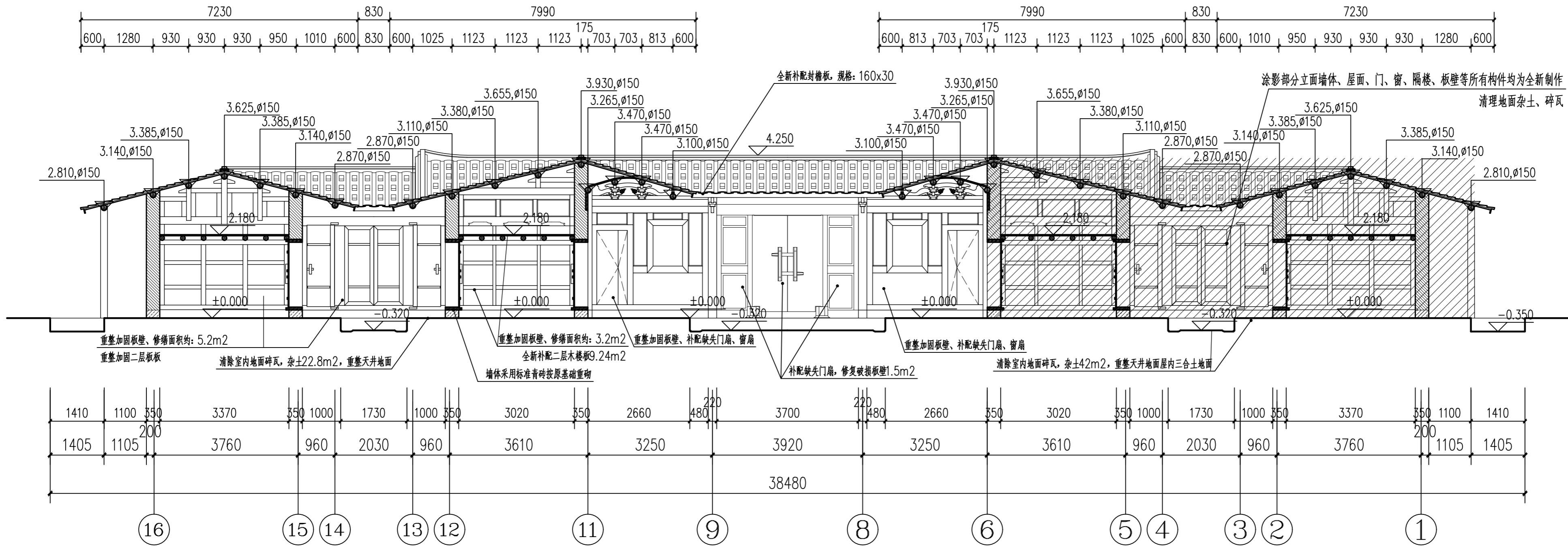
项目编号

子项名称

图纸名称

11-11剖面图

图号	SJ-30	版次	第一版
专业	建筑	阶段	设计
比例	1:100	日期	2025. 02



- 注：1、外立面墙体采用土黄色稻草漆全新粉刷约100%，内墙2厚水泥砂浆打底，白灰粉刷100%。  
2、新砌墙体采用标准青砖按原基础重砌，宽：0.35，长度、高度尺寸按图纸  
3、所有木构件材料均进行防腐防虫处理及做旧处理

注册(执业)章

出图章

会 签 栏

建 筑		景 观	
结 构		道 路	
给排水		桥 梁	
电 气		动 力	
暖 通		其 他	



浙江汇创设计集团有限公司

ZHEJIANG HUICHUANG DESIGN GROUP CO., LTD  
电话：0571-82979627  
地址：杭州市·萧山区·市心北路22号  
东方世纪中心19F

建筑行业（建筑工程）甲级 A233033836  
风景园林工程设计专项乙级 A233033836  
城乡规划（乙级） 浙自然资规划2120135号

签 署 栏

	实 名	签 名
审 定	胡益智	
审 核	胡益智	
项目负责	蔡敦岩	
专业负责	蔡敦岩	
校 对	王水峰	
设 计	漏灵锋	
制 图	漏灵锋	

建设单位

仙游县西苑乡柳一村

项目名称

仙游县西苑乡柳一村敬宗宫祖厝（旧厝厅）

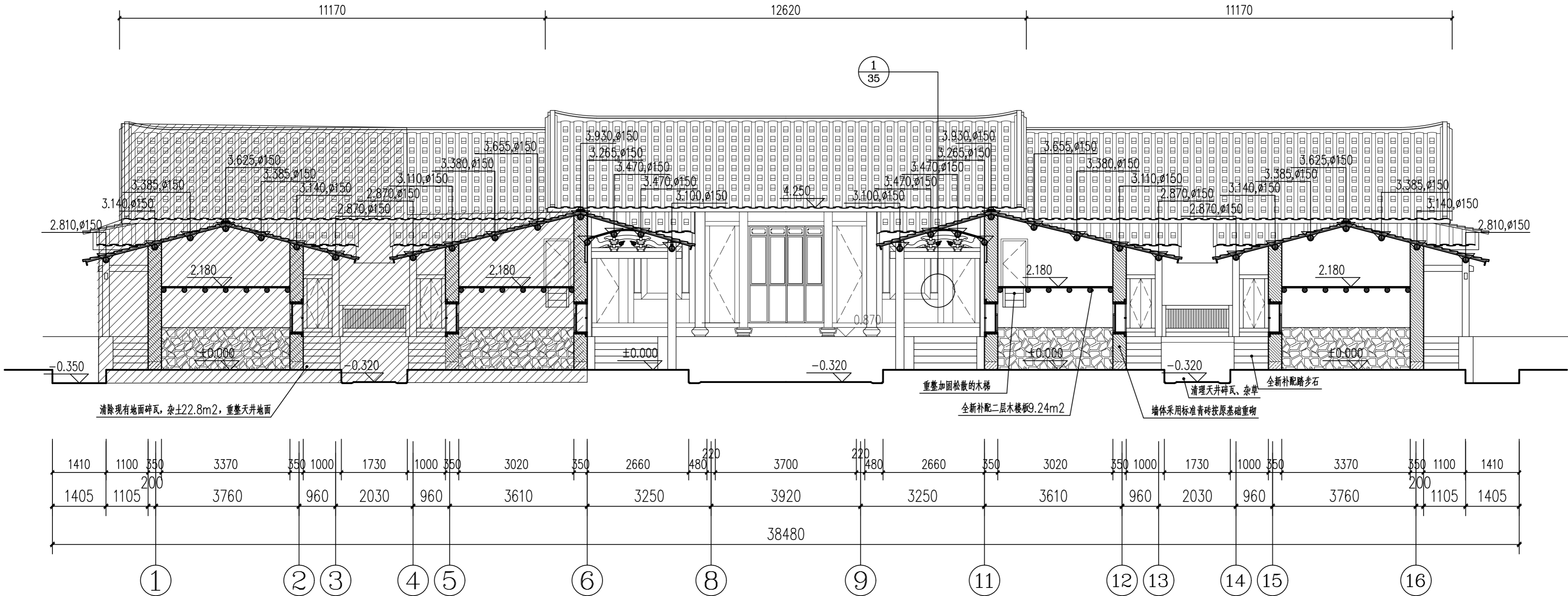
项目编号

子项名称

图纸名称

12-12剖面图

图号	SJ-31	版次	第一版
专业	建筑	阶段	设计
比例	1:80	日期	2025. 02



13-13剖面图 1:80

- 注：1、本图斜影部分立面墙体、屋面、门、窗、隔楼、等所有构件均为全新制作  
2、外立面墙体采用土黄色稻草泥重新粉刷约：48m<sup>2</sup>,内墙2厚水泥砂浆打底，白灰粉刷。  
3、墙体采用标准青砖按原基础重砌，宽：0.35，长度、高度尺寸按图纸  
4、所有木构件材料均进行防腐防虫处理及做旧处理

注册(执业)章

出图章

会 签 栏

建 筑		景 观	
结 构		道 路	
给排水		桥 梁	
电 气		动 力	
暖 通		其 他	



浙江汇创设计集团有限公司

ZHEJIANG HUICHUANG DESIGN GROUP CO., LTD

电话：0571-82979627

地址：杭州市·萧山区·市心北路22号

东方世纪中心19F

建筑行业（建筑工程）甲级 A233033836

风景园林工程设计专项乙级 A233033836

城乡规划（乙级） 浙自然资规划2120135号

签 署 栏

	实 名	签 名
审 定	胡益智	
审 核	胡益智	
项目负责	蔡敦岩	
专业负责	蔡敦岩	
校 对	王水峰	
设 计	漏灵锋	
制 图	漏灵锋	

建设单位

仙游县西苑乡柳一村

项目名称

仙游县西苑乡柳一村敬宗宫祖厝（旧厝厅）

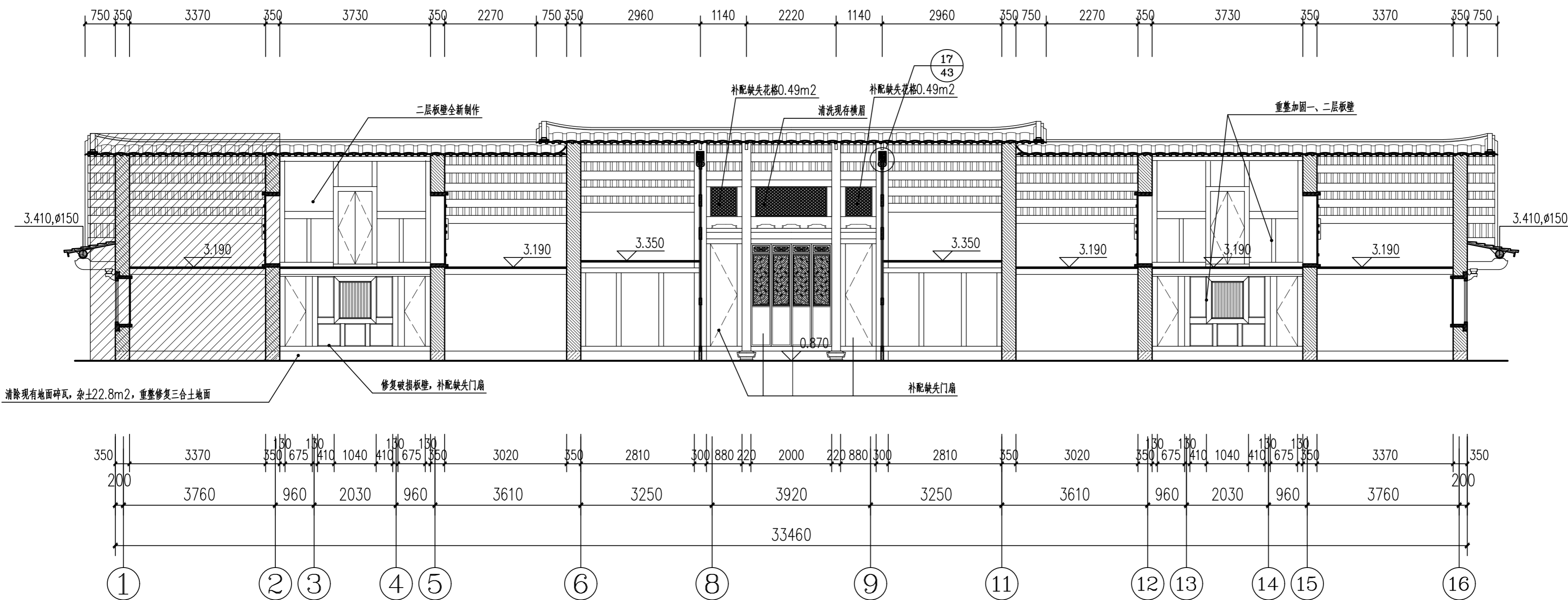
项目编号

子项名称

图纸名称

13-13剖面图

图号	SJ-32	版次	第一版
专业	建筑	阶段	设计
比例	1:80	日期	2025. 02



14-14剖面图 1:80

- 注：1、本图斜影部分立面墙体、屋面、门、窗、隔楼、等所有构件均为全新制作
- 2、外立面墙体采用土黄色稻草泥重新粉刷约：48m<sup>2</sup>, 现存内墙铲除表面空鼓，潮污的旧灰层，重新2厚水泥砂浆打底，白灰粉刷。
- 3、坍塌的墙体采用标准青砖按原基础重砌，宽：0.35，长度、高度尺寸按图纸
- 4、所有木构件材料均进行防腐防虫处理及做旧处理
- 5、清除室内所有杂土、碎瓦，及原住户存放的生活垃圾, 重整修复破损的三合土地面

注册(执业)章		出图章	

会 签 栏			
建 筑		景 观	
结 构		道 路	
给排水		桥 梁	
电 气		动 力	
暖 通		其 他	



浙江汇创设计集团有限公司

ZHEJIANG HUICHUANG DESIGN GROUP CO., LTD

电话：0571-82979627

地址：杭州市·萧山区·市心北路22号

东方世纪中心19F

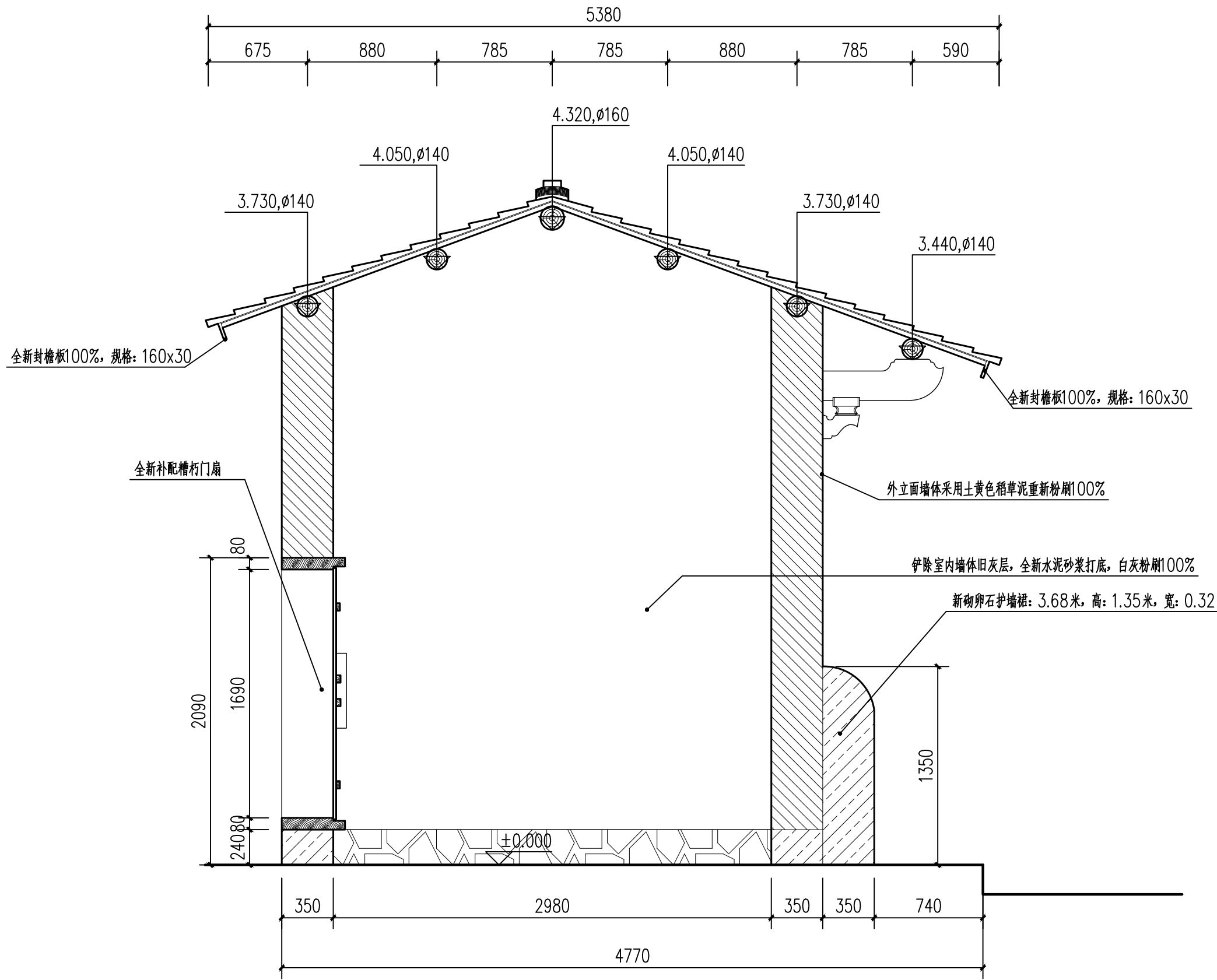
建筑行业（建筑工程）甲级 A233033836

风景园林工程设计专项乙级 A233033836

城乡规划（乙级） 浙自然资规划2120135号

签 署 栏		
	实 名	签 名
审 定	胡益智	
审 核	胡益智	
项目负责	蔡敦岩	
专业负责	蔡敦岩	
校 对	王水峰	
设 计	漏灵锋	
制 图	漏灵锋	

建设单位			
仙游县西苑乡柳园村			
项目名称			
仙游县西苑乡柳园村敬宗宫祖厝（旧厝厅）			
项目编号			
子项名称			
图纸名称			
14-14剖面图			
图号	SJ-33	版次	第一版
专业	建筑	阶段	设计
比例	1:80	日期	2025. 02



15-15剖面图 1:30

注册(执业)章

出图章

会 签 栏

建 筑		景 观	
结 构		道 路	
给排水		桥 梁	
电 气		动 力	
暖 通		其 他	



浙江汇创设计集团有限公司

ZHEJIANG HUICHUANG DESIGN GROUP CO., LTD  
电话: 0571-82979627  
地址: 杭州市. 萧山区. 市心北路22号  
东方世纪中心19F

建筑行业(建筑工程)甲级 A233033836  
风景园林工程设计专项乙级 A233033836  
城乡规划(乙级) 浙自然资规划2120135号

签 署 栏

	实 名	签 名
审 定	胡益智	胡益智
审 核	胡益智	胡益智
项目负责	蔡敦岩	蔡敦岩
专业负责	蔡敦岩	蔡敦岩
校 对	王水峰	王水峰
设 计	漏灵锋	漏灵锋
制 图	漏灵锋	漏灵锋

建设单位  
仙游县西苑乡柳园村

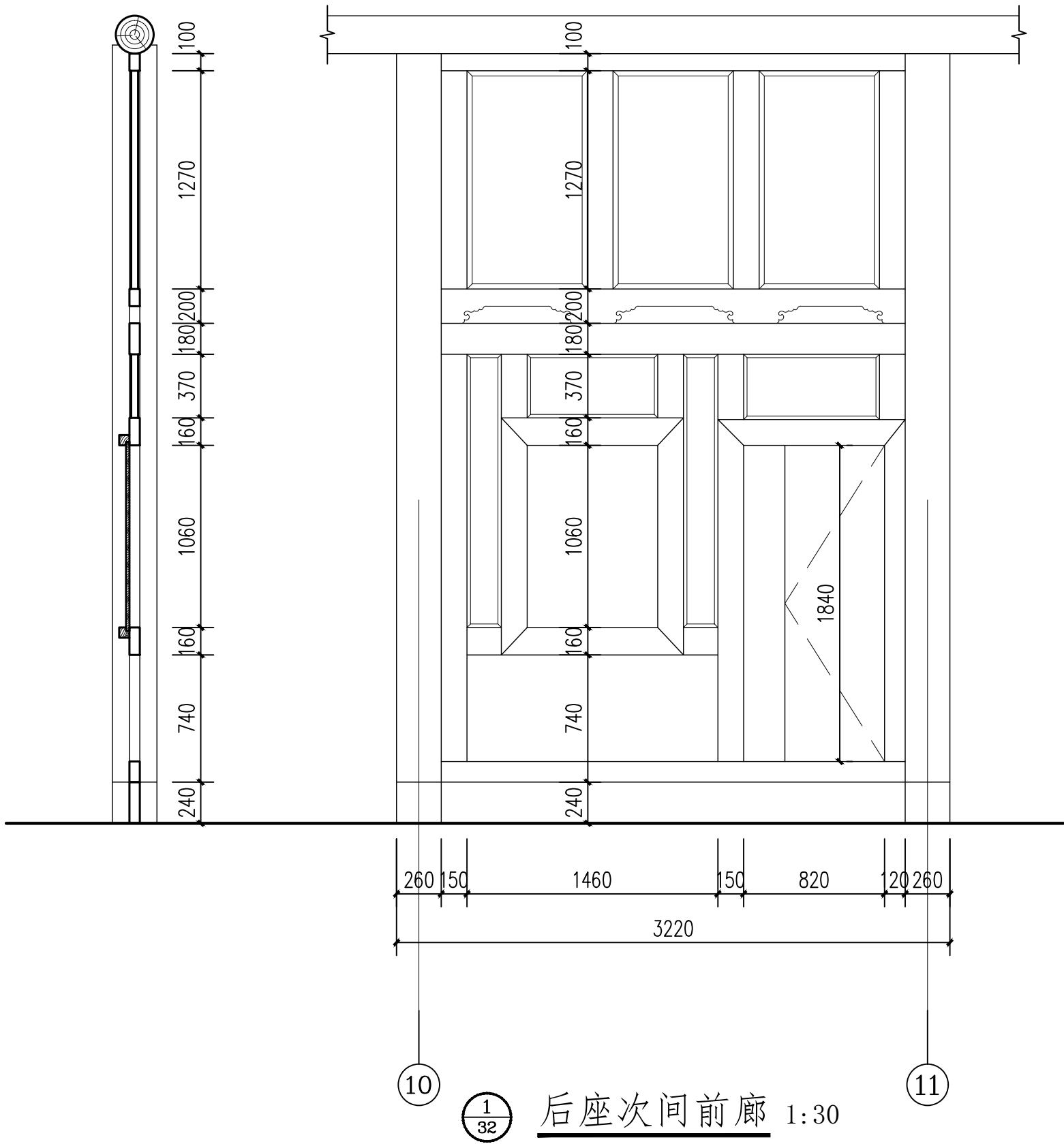
项目名称  
仙游县西苑乡柳园村旧(新)厝厅  
历史建筑修缮提升工程

项目编号

子项名称

图纸名称  
15-15剖面图

图号	SJ-34	版次	第一版
专业	建筑	阶段	设计
比例	1:30	日期	2025. 02



会 签 栏

建 筑		景 观	
结 构		道 路	
给排水		桥 梁	
电 气		动 力	
暖 通		其 他	



浙江汇创设计集团有限公司

ZHEJIANG HUICHUANG DESIGN GROUP CO., LTD

电话：0571-82979627

地址：杭州市·萧山区·市心北路22号

东方世纪中心19F

建筑行业（建筑工程）甲级 A233033836

风景园林工程设计专项乙级 A233033836

城乡规划（乙级）浙自然资规划2120135号

签 署 栏

	实 名	签 名
审 定	胡益智	胡益智
审 核	胡益智	胡益智
项目负责	蔡敦岩	蔡敦岩
专业负责	蔡敦岩	蔡敦岩
校 对	王水峰	王水峰
设 计	漏灵锋	漏灵锋
制 图	漏灵锋	漏灵锋

建设单位

仙游县西苑乡柳园村

项目名称

仙游县西苑乡柳园村旧（新）厝厅  
历史建筑修缮提升工程

项目编号

子项名称

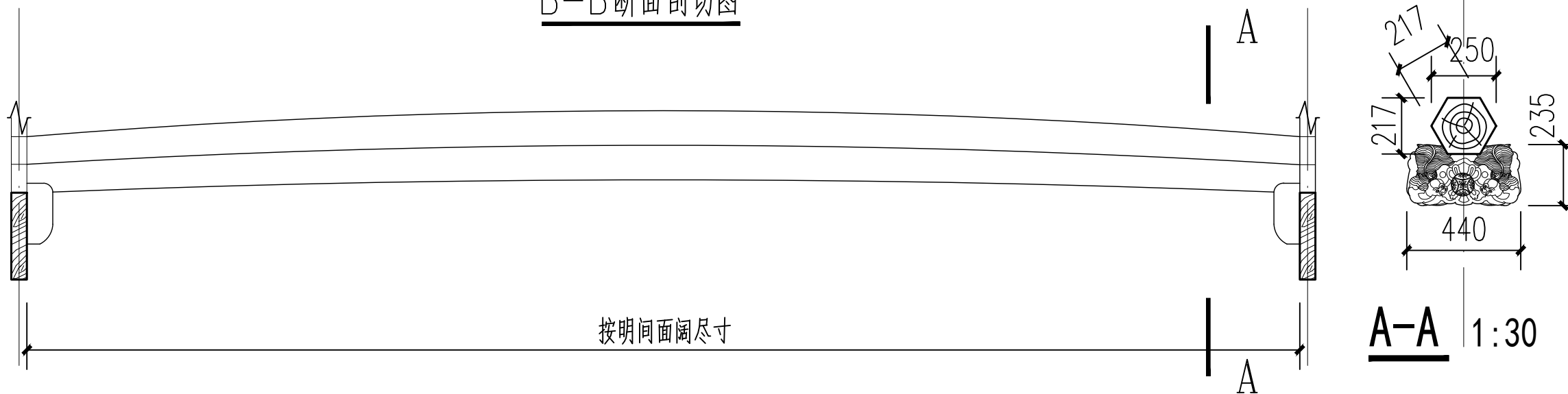
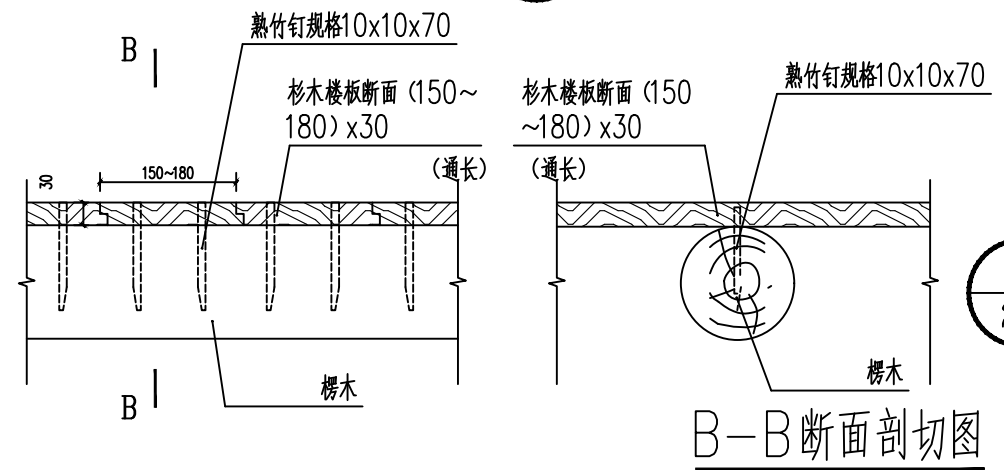
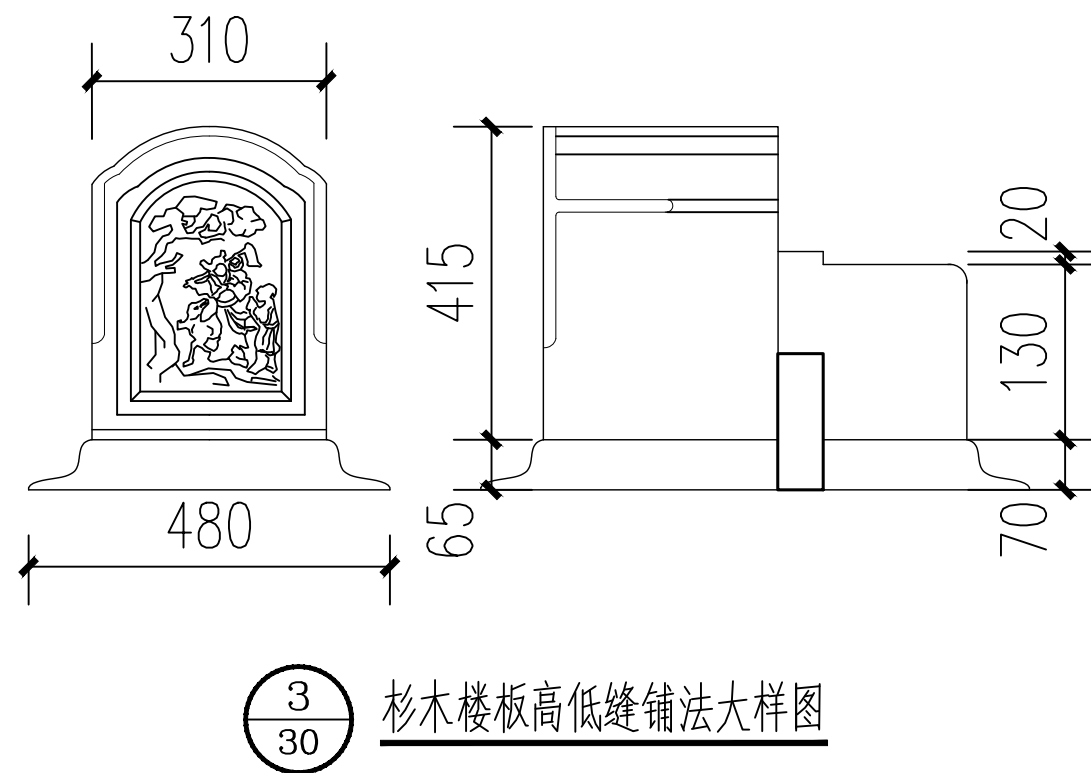
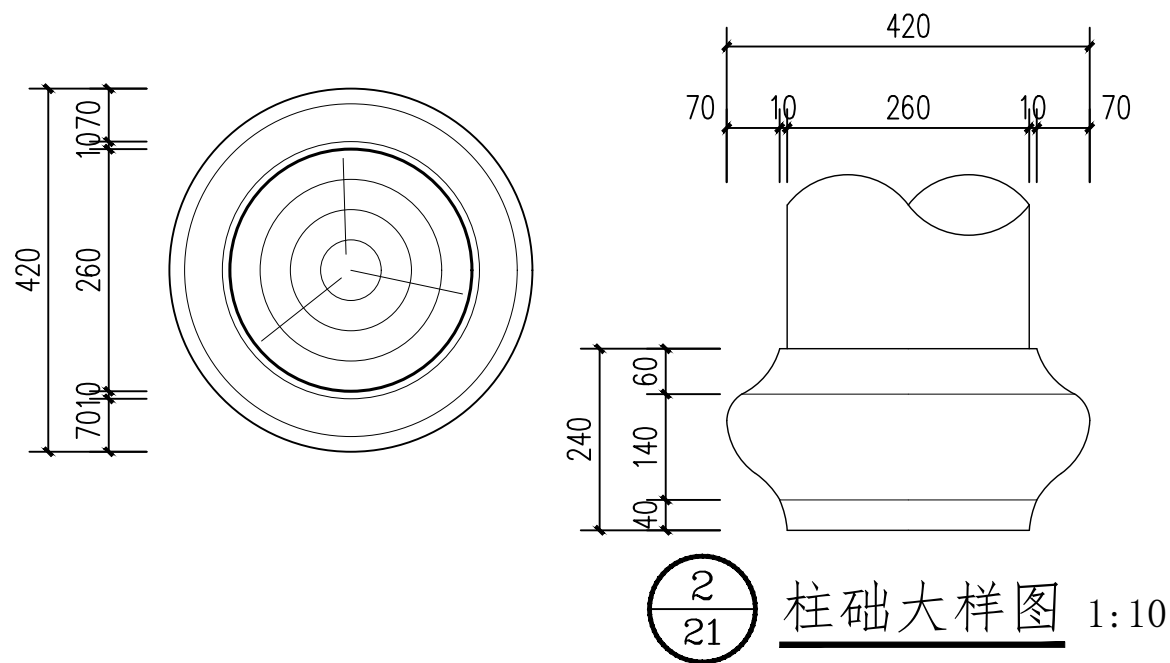
图纸名称

大样图(一)

注册(执业)章

出图章

图号	SJ-35	版次	第一版
专业	建筑	阶段	设计
比例	1:30	日期	2025. 02



5  
21 灯杆托大样图

注册(执业)章

出图章

会 签 栏

建 筑		景 观	
结 构		道 路	
给排水		桥 梁	
电 气		动 力	
暖 通		其 他	



浙江汇创设计集团有限公司

ZHEJIANG HUICHUANG DESIGN GROUP CO., LTD

电话: 0571-82979627

地址: 杭州市. 萧山区. 市心北路22号

东方世纪中心19F

建筑行业(建筑工程)甲级 A233033836

风景园林工程设计专项乙级 A233033836

城乡规划(乙级) 浙自然资规划2120135号

签 署 栏

	实 名	签 名
审 定	胡益智	胡益智
审 核	胡益智	胡益智
项目负责	蔡敦岩	蔡敦岩
专业负责	蔡敦岩	蔡敦岩
校 对	王水峰	王水峰
设 计	漏灵锋	漏灵锋
制 图	漏灵锋	漏灵锋

建设单位

仙游县西苑乡柳园村

项目名称

仙游县西苑乡柳园村旧(新)厝厅

历史建筑修缮提升工程

项目编号

子项名称

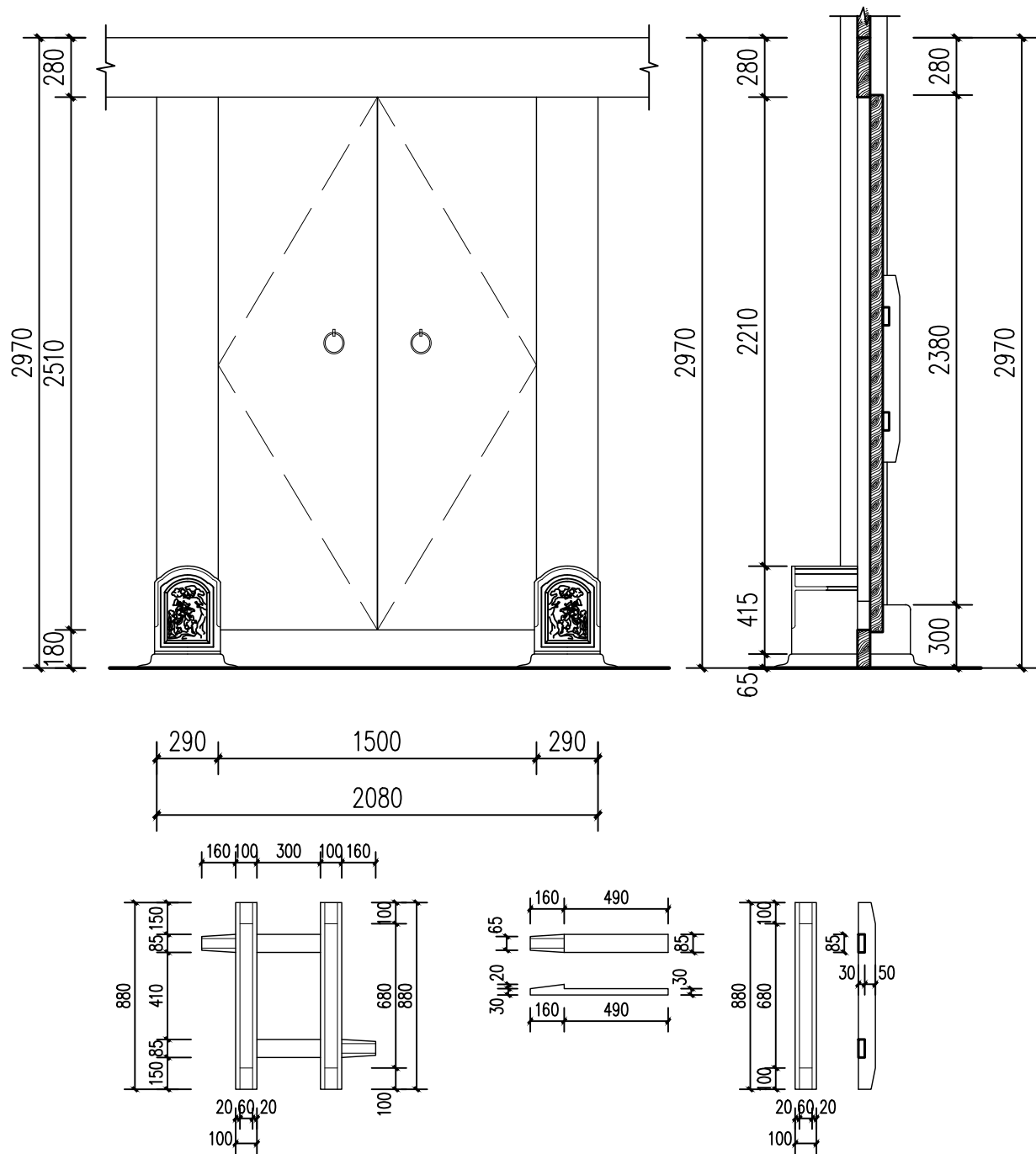
图纸名称

大样图(二)

图号 SJ-36 版次 第一版

专业 建筑 阶段 设计

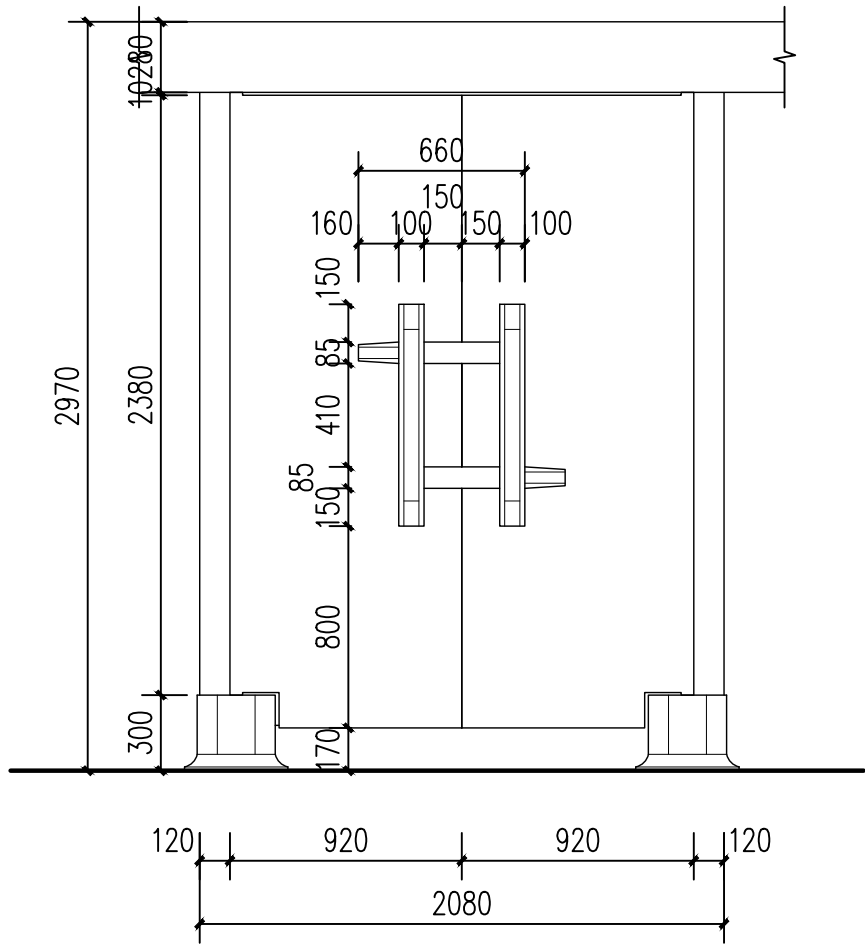
比例 1:30 日期 2025.02



门环详图 1:20

6/16

M1大门大样图 1:30



铸铁门环详图 1:5

注册(执业)章

出图章

会 签 栏

建 筑		景 观	
结 构		道 路	
给排水		桥 梁	
电 气		动 力	
暖 通		其 他	



浙江汇创设计集团有限公司

ZHEJIANG HUICHUANG DESIGN GROUP CO., LTD

电话: 0571-82979627

地址: 杭州市. 萧山区. 市心北路22号

东方世纪中心19F

建筑行业(建筑工程)甲级 A233033836

风景园林工程设计专项乙级 A233033836

城乡规划(乙级) 浙自然资规划2120135号

签 署 栏

	实 名	签 名
审 定	胡益智	胡益智
审 核	胡益智	胡益智
项目负责	蔡敦岩	蔡敦岩
专业负责	蔡敦岩	蔡敦岩
校 对	王水峰	王水峰
设 计	漏灵锋	漏灵锋
制 图	漏灵锋	漏灵锋

建设单位

仙游县西苑乡柳园村

项目名称

仙游县西苑乡柳园村旧(新)厝厅  
历史建筑修缮提升工程

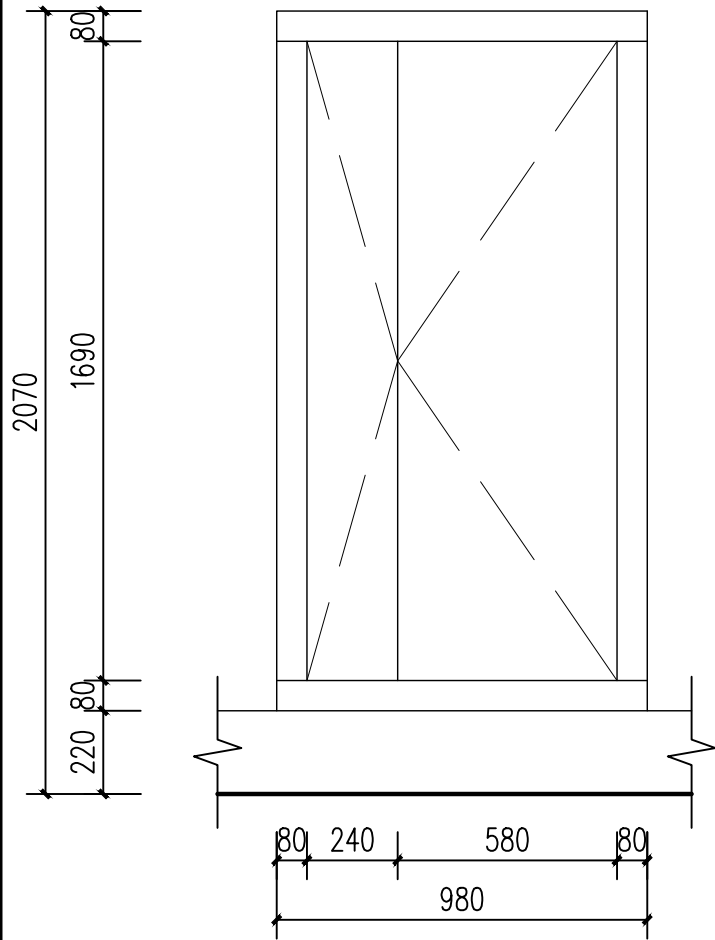
项目编号

子项名称

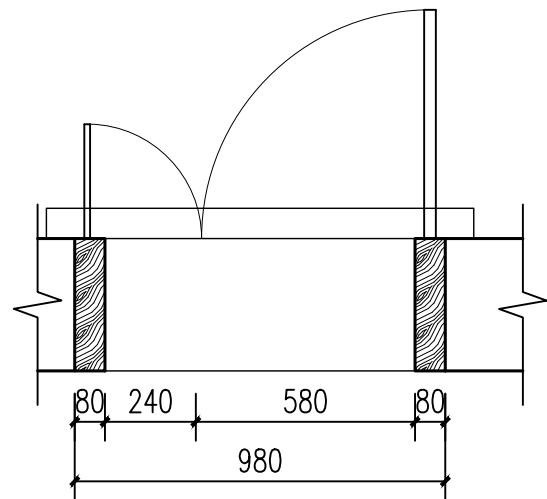
图纸名称

大样图(三)

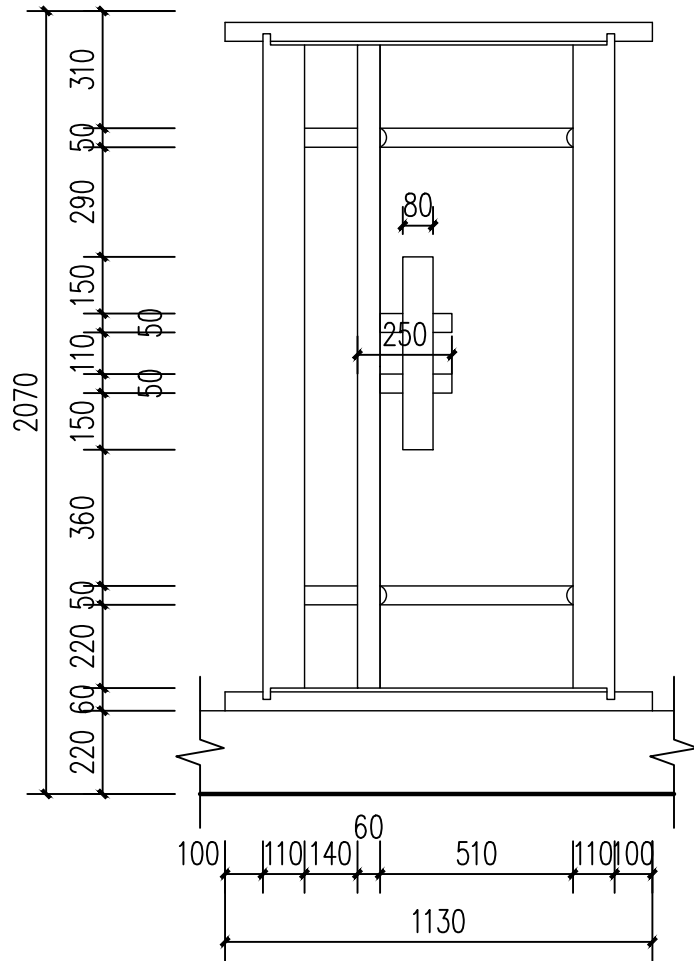
图号	SJ-37	版次	第一版
专业	建筑	阶段	设计
比例	1:30	日期	2025. 02



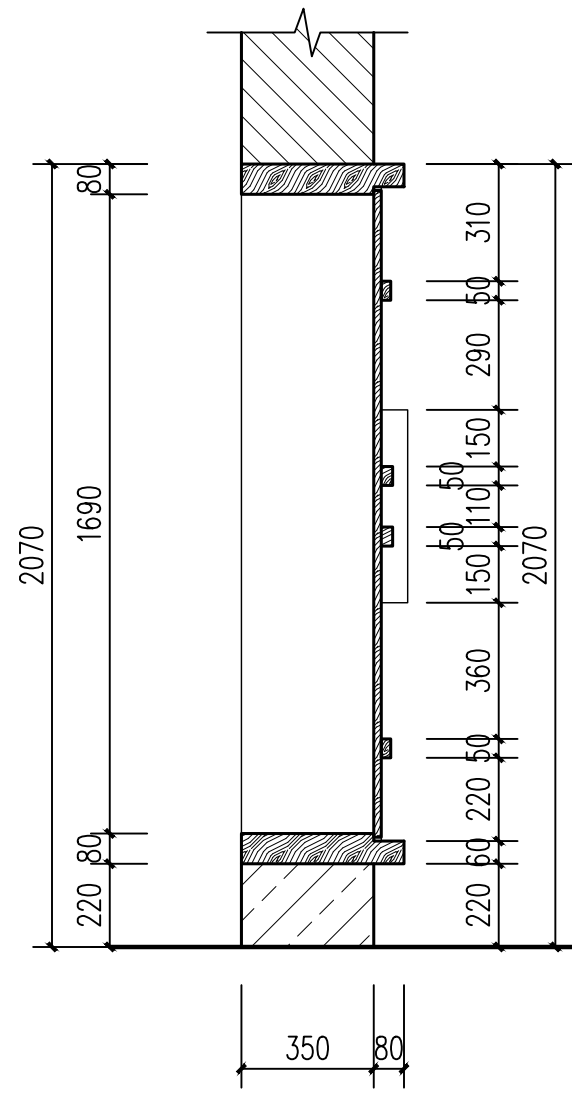
正面



平面



背面



剖面

7  
20

M3子母门大样图 1:20

注册(执业)章

出图章

会 签 栏

建 筑		景 观	
结 构		道 路	
给排水		桥 梁	
电 气		动 力	
暖 通		其 他	



浙江汇创设计集团有限公司

ZHEJIANG HUICHUANG DESIGN GROUP CO., LTD

电话: 0571-82979627

地址: 杭州市. 萧山区. 市心北路22号

东方世纪中心19F

建筑行业(建筑工程)甲级 A233033836

风景园林工程设计专项乙级 A233033836

城乡规划(乙级) 浙自然资规划2120135号

签 署 栏

	实 名	签 名
审 定	胡益智	胡益智
审 核	胡益智	胡益智
项目负责	蔡敦岩	蔡敦岩
专业负责	蔡敦岩	蔡敦岩
校 对	王水峰	王水峰
设 计	漏灵锋	漏灵锋
制 图	漏灵锋	漏灵锋

建设单位

仙游县西苑乡柳园村

项目名称

仙游县西苑乡柳园村旧(新)厝厅  
历史建筑修缮提升工程

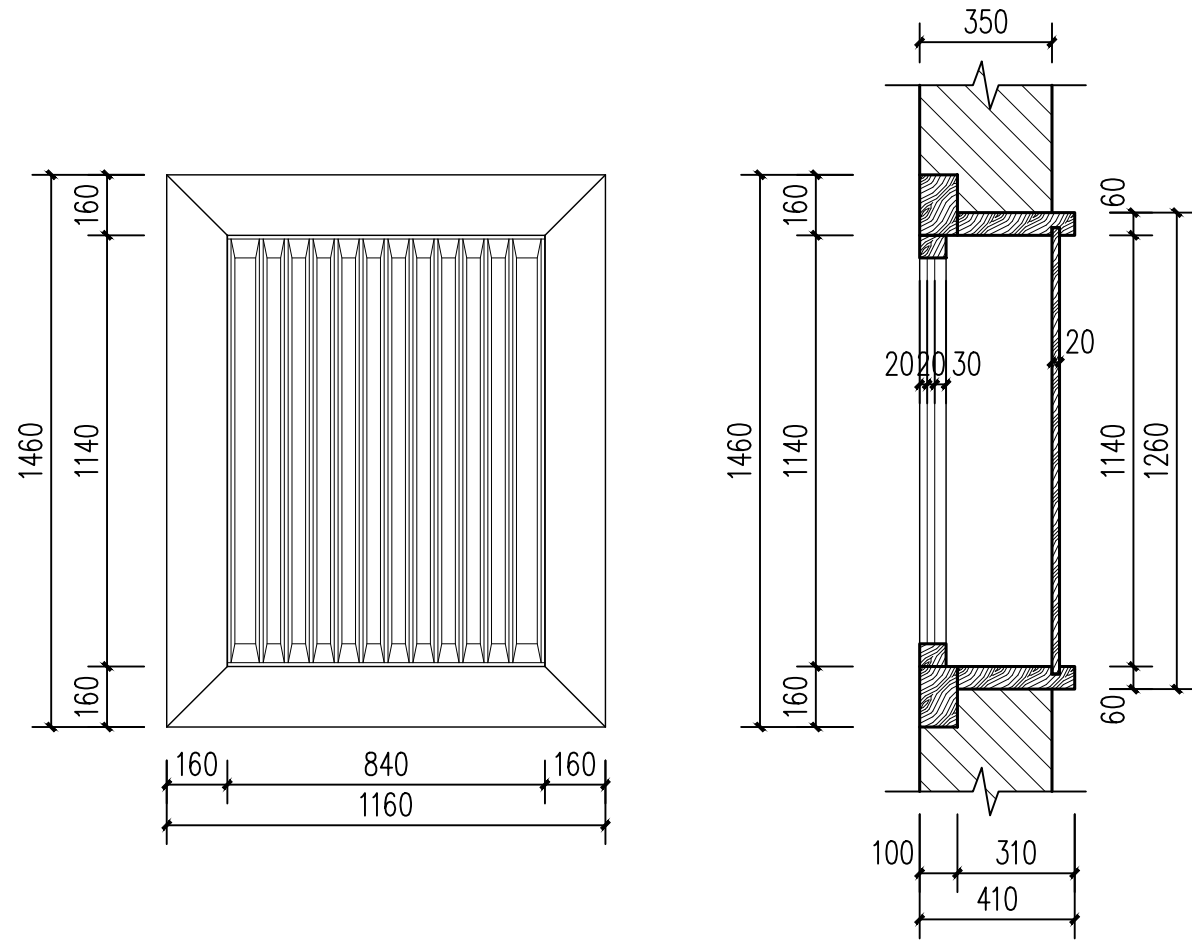
项目编号

子项名称

图纸名称

大样图(四)

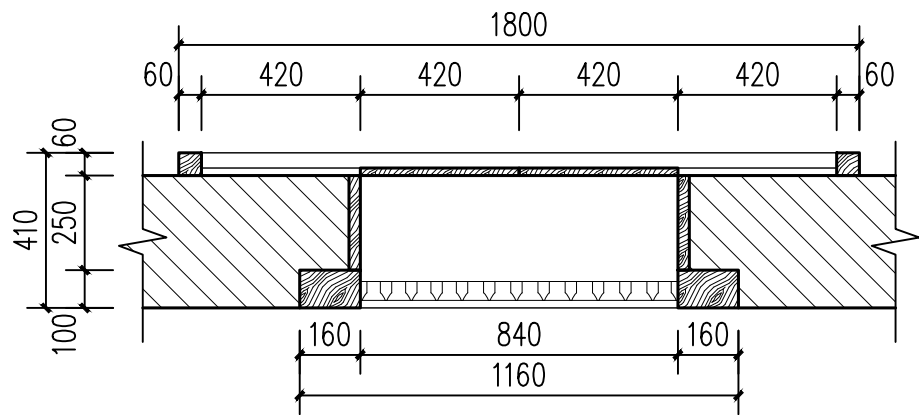
图号	SJ-38	版次	第一版
专业	建筑	阶段	设计
比例	1:20	日期	2025. 02



正面

剖面

背面



平面

8  
16

C1窗户大样图 1:20

会 签 栏

建 筑		景 观	
结 构		道 路	
给排水		桥 梁	
电 气		动 力	
暖 通		其 他	



浙江汇创设计集团有限公司

ZHEJIANG HUICHUANG DESIGN GROUP CO., LTD

电话: 0571-82979627

地址: 杭州市. 萧山区. 市心北路22号

东方世纪中心19F

建筑行业(建筑工程)甲级 A233033836

风景园林工程设计专项乙级 A233033836

城乡规划(乙级) 浙自然资规划2120135号

签 署 栏

	实 名	签 名
审 定	胡益智	胡益智
审 核	胡益智	胡益智
项目负责	蔡敦岩	蔡敦岩
专业负责	蔡敦岩	蔡敦岩
校 对	王水峰	王水峰
设 计	漏灵锋	漏灵锋
制 图	漏灵锋	漏灵锋

建设单位

仙游县西苑乡柳园村

项目名称

仙游县西苑乡柳园村旧(新)厝厅  
历史建筑修缮提升工程

项目编号

子项名称

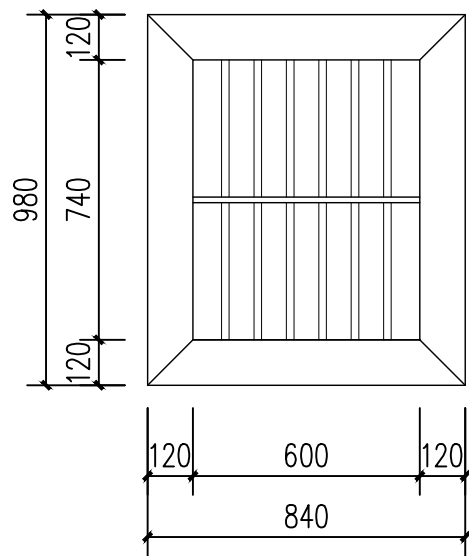
图纸名称

大样图(五)

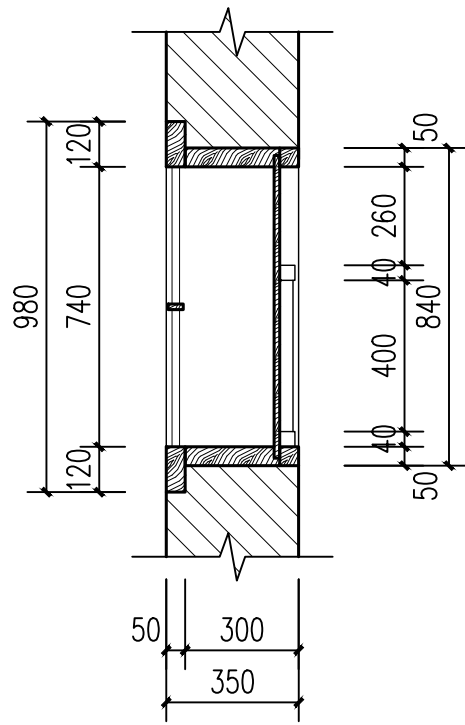
注册(执业)章

出图章

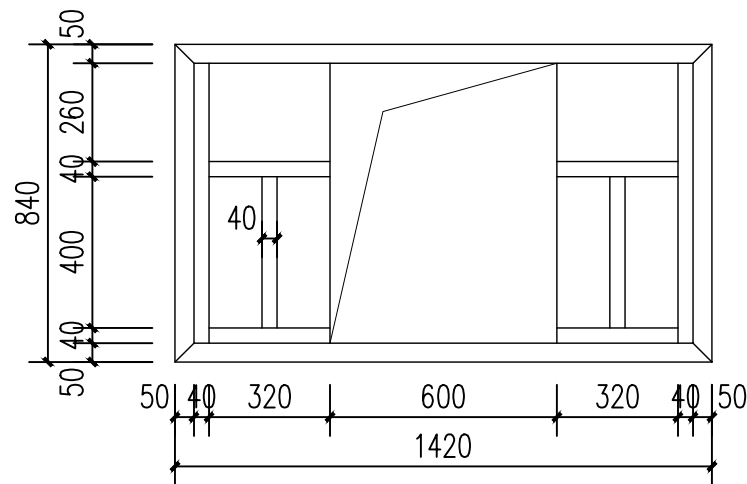
图号	SJ-39	版次	第一版
专业	建筑	阶段	设计
比例	1:20	日期	2025.02



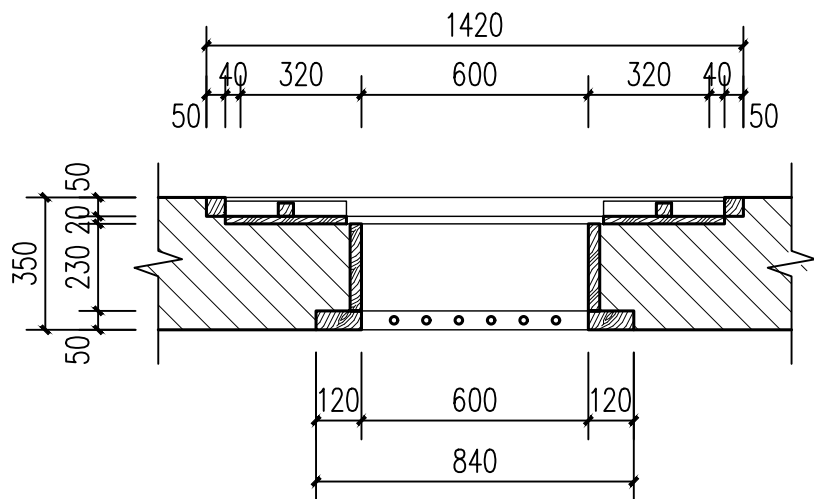
正面



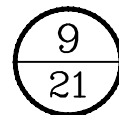
剖面



背面



平面



C3窗户大样图 1:20

注册(执业)章

出图章

会 签 栏

建 筑		景 观	
结 构		道 路	
给排水		桥 梁	
电 气		动 力	
暖 通		其 他	



浙江汇创设计集团有限公司

ZHEJIANG HUICHUANG DESIGN GROUP CO., LTD

电话: 0571-82979627

地址: 杭州市. 萧山区. 市心北路22号

东方世纪中心19F

建筑行业(建筑工程)甲级 A233033836

风景园林工程设计专项乙级 A233033836

城乡规划(乙级) 浙自然资规划2120135号

签 署 栏

	实 名	签 名
审 定	胡益智	胡益智
审 核	胡益智	胡益智
项目负责	蔡敦岩	蔡敦岩
专业负责	蔡敦岩	蔡敦岩
校 对	王水峰	王水峰
设 计	漏灵锋	漏灵锋
制 图	漏灵锋	漏灵锋

建设单位

仙游县西苑乡柳园村

项目名称

仙游县西苑乡柳园村旧(新)厝厅  
历史建筑修缮提升工程

项目编号

子项名称

图纸名称

大样图(六)

图号	SJ-40	版次	第一版
专业	建筑	阶段	设计
比例	1:20	日期	2025.02

会 签 栏			
建 筑		景 观	
结 构		道 路	
给排水		桥 梁	
电 气		动 力	
暖 通		其 他	



浙江汇创设计集团有限公司  
ZHEJIANG HUICHUANG DESIGN GROUP CO., LTD  
电话: 0571-82979627  
地址: 杭州市·萧山区·市心北路22号  
东方世纪中心19F

建筑行业（建筑工程）甲级 A233033836  
风景园林工程设计专项乙级 A233033836  
城乡规划（乙级） 浙自然资规划2120135号

签 署 栏		
	实 名	签 名
审 定	胡益智	胡益智
审 核	胡益智	胡益智
项目负责	蔡敦岩	蔡敦岩
专业负责	蔡敦岩	蔡敦岩
校 对	王水峰	王水峰
设 计	漏灵锋	漏灵锋
制 图	漏灵锋	漏灵锋

建设单位  
仙游县西苑乡柳园村

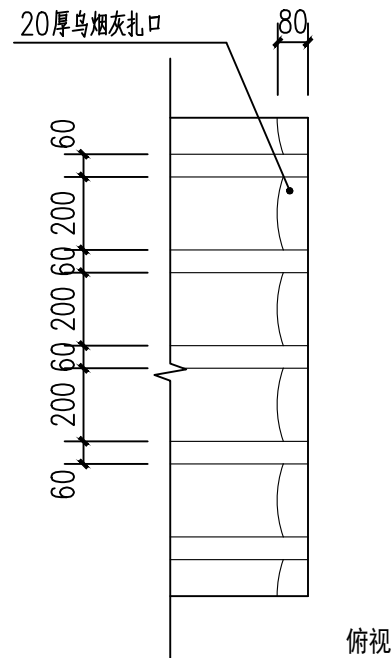
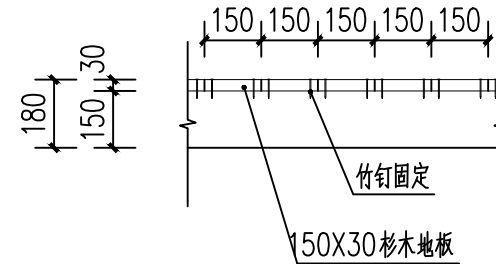
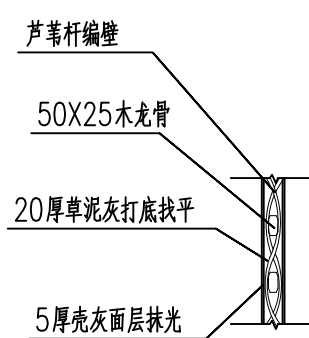
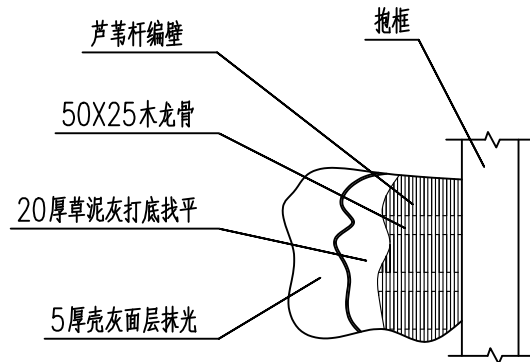
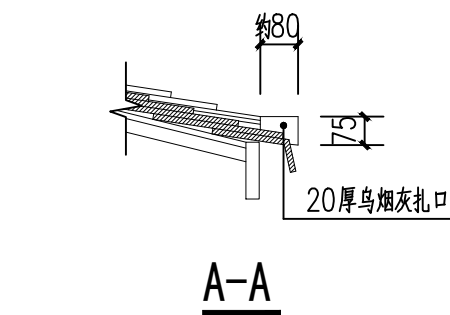
项目名称  
仙游县西苑乡柳园村旧（新）厝厅  
历史建筑修缮提升工程

项目编号

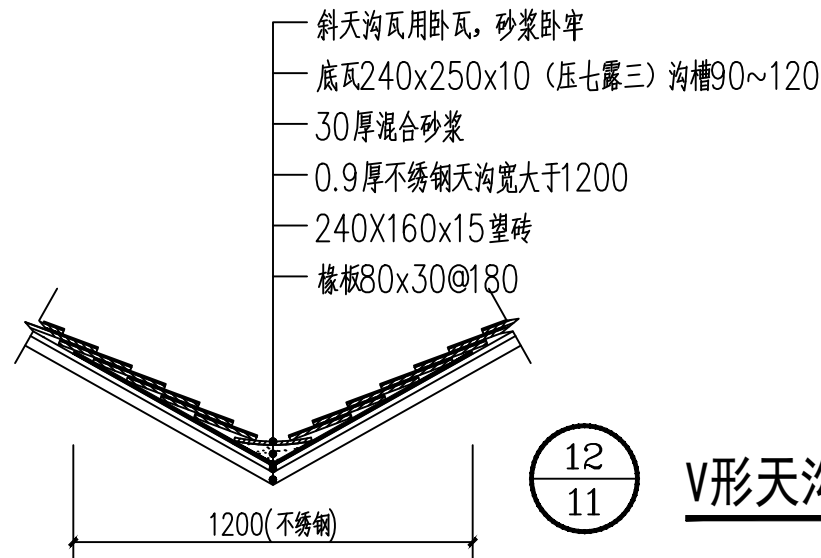
子项名称

图纸名称  
大样图(七)

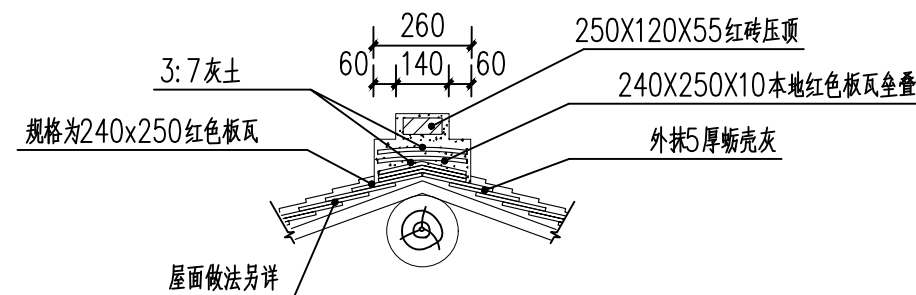
图号	SJ-41	版次	第一版
专业	建筑	阶段	设计
比例	1:20	日期	2025. 02



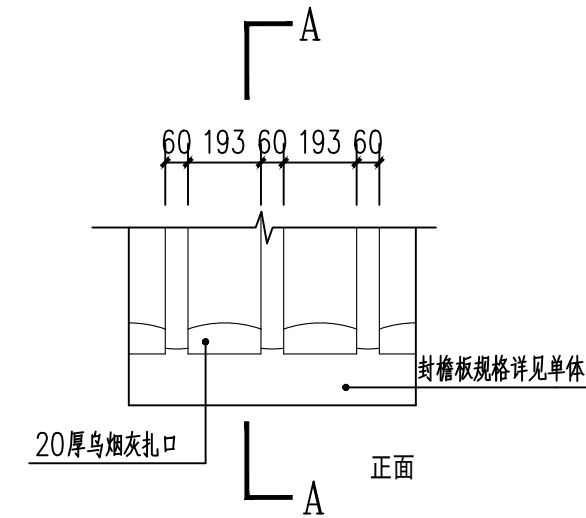
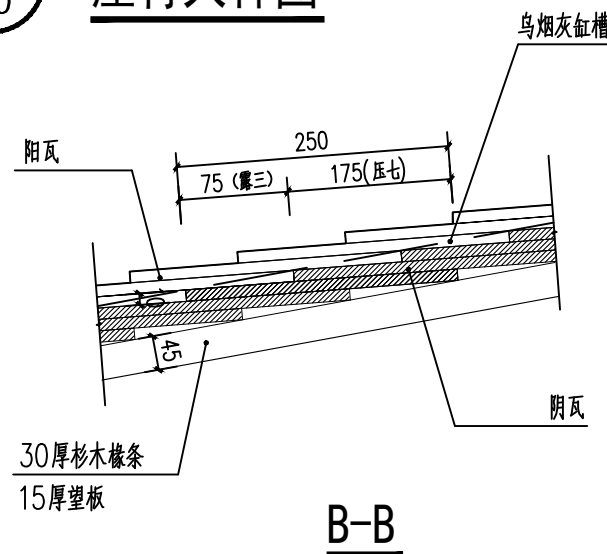
10  
21 灰板壁大样图



12  
11 V形天沟大样图

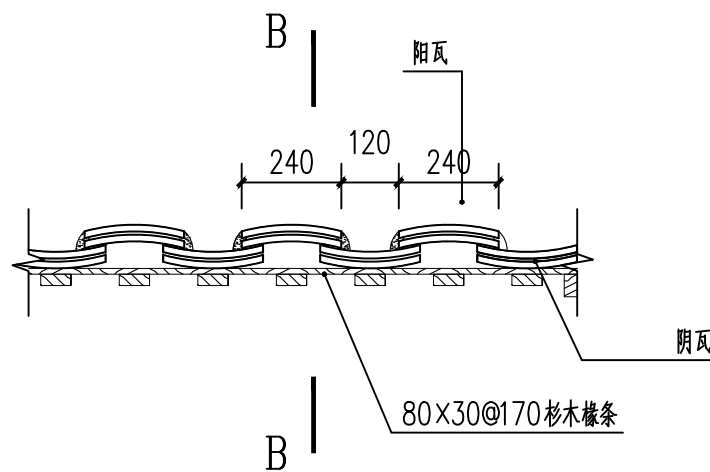


13  
20 屋脊大样图



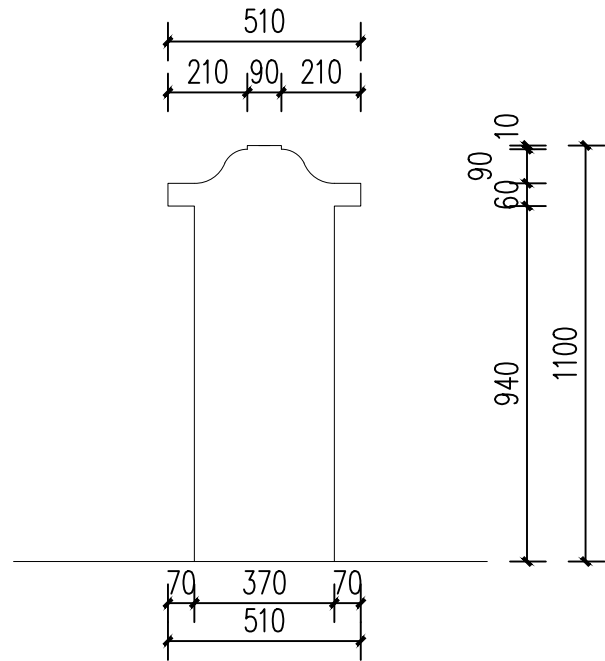
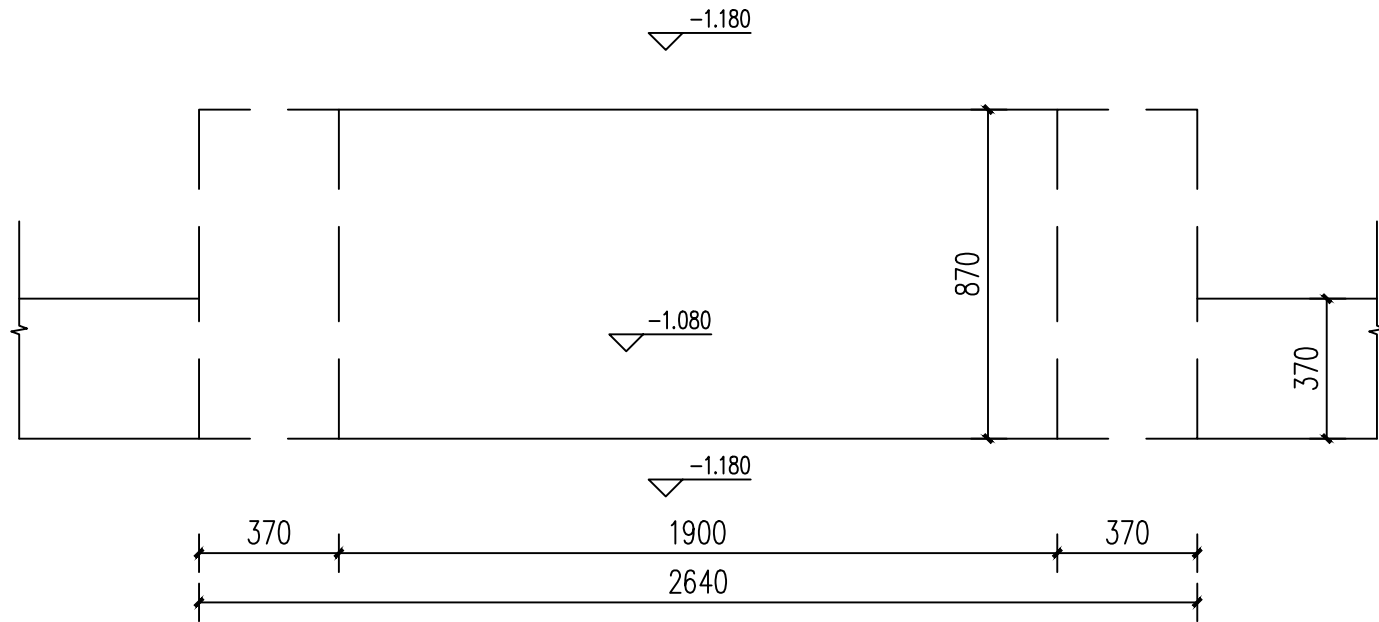
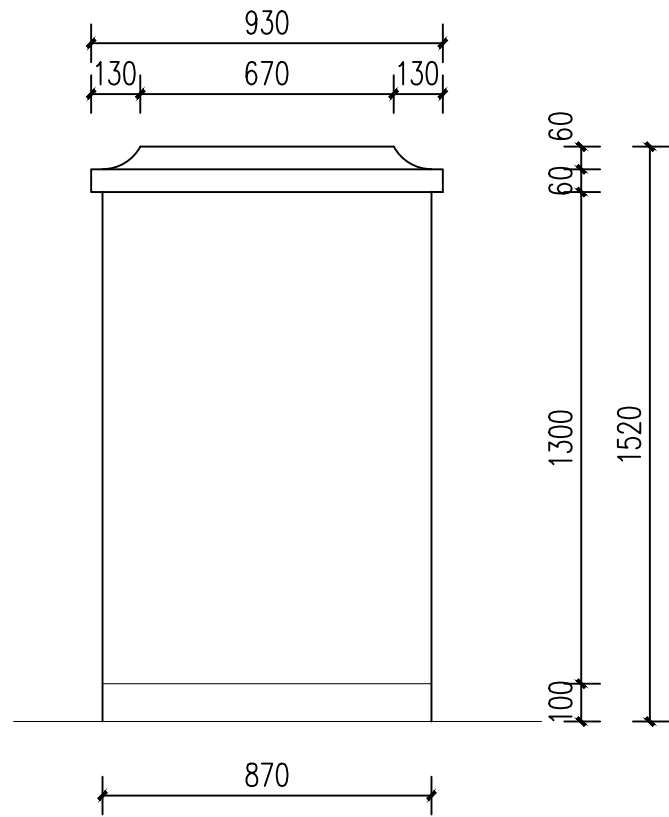
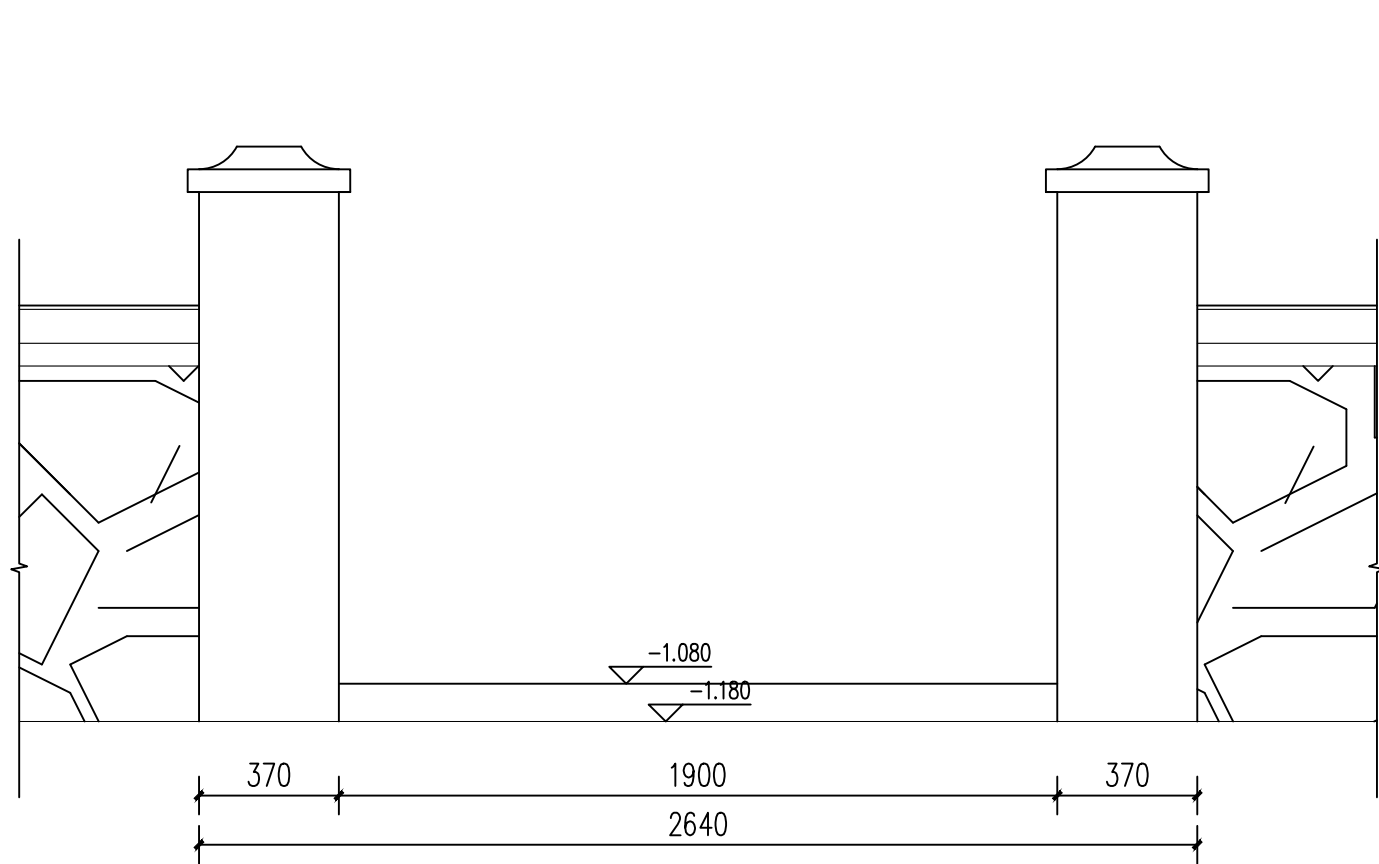
檐口大样图

14  
18 铺瓦大样图



注册(执业)章

出图章



15  
16

石围墙大样图

注册(执业)章

出图章

会 签 栏

建 筑		景 观	
结 构		道 路	
给排水		桥 梁	
电 气		动 力	
暖 通		其 他	



浙江汇创设计集团有限公司

ZHEJIANG HUICHUANG DESIGN GROUP CO., LTD

电话: 0571-82979627

地址: 杭州市. 萧山区. 市心北路22号

东方世纪中心19F

建筑行业(建筑工程)甲级 A233033836

风景园林工程设计专项乙级 A233033836

城乡规划(乙级) 浙自然资规划2120135号

签 署 栏

	实 名	签 名
审 定	胡益智	胡益智
审 核	胡益智	胡益智
项目负责	蔡敦岩	蔡敦岩
专业负责	蔡敦岩	蔡敦岩
校 对	王水峰	王水峰
设 计	漏灵锋	漏灵锋
制 图	漏灵锋	漏灵锋

建设单位

仙游县西苑乡柳园村

项目名称

仙游县西苑乡柳园村旧(新)厝厅  
历史建筑修缮提升工程

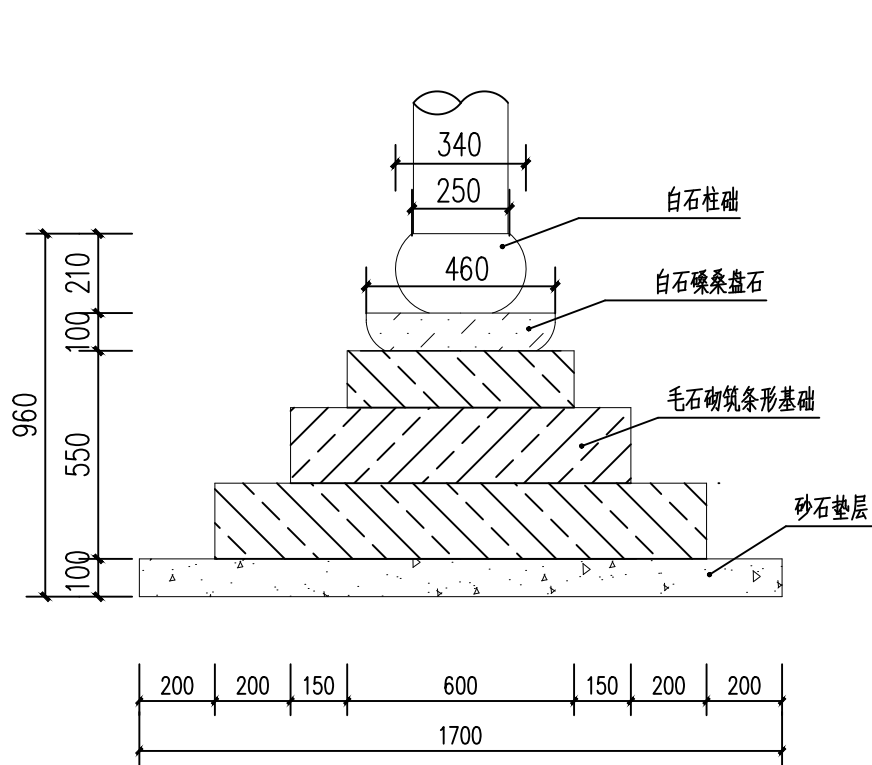
项目编号

子项名称

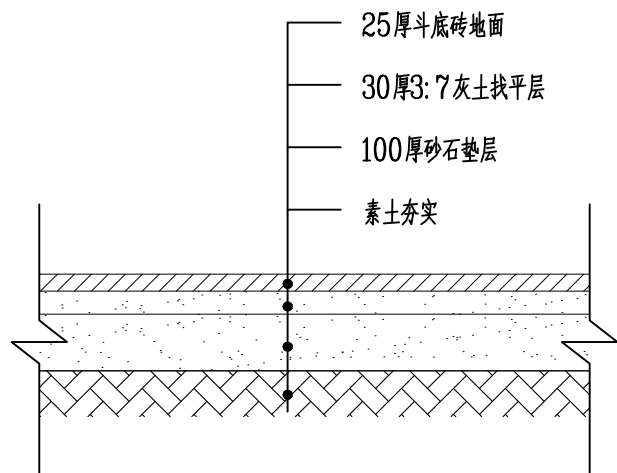
图纸名称

大样图(八)

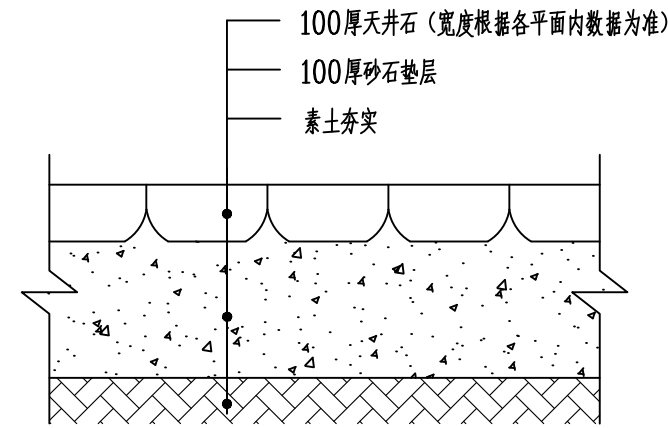
图号	SJ-42	版次	第一版
专业	建筑	阶段	设计
比例	1:20	日期	2025. 02



柱顶石、礅盘石做法大样图

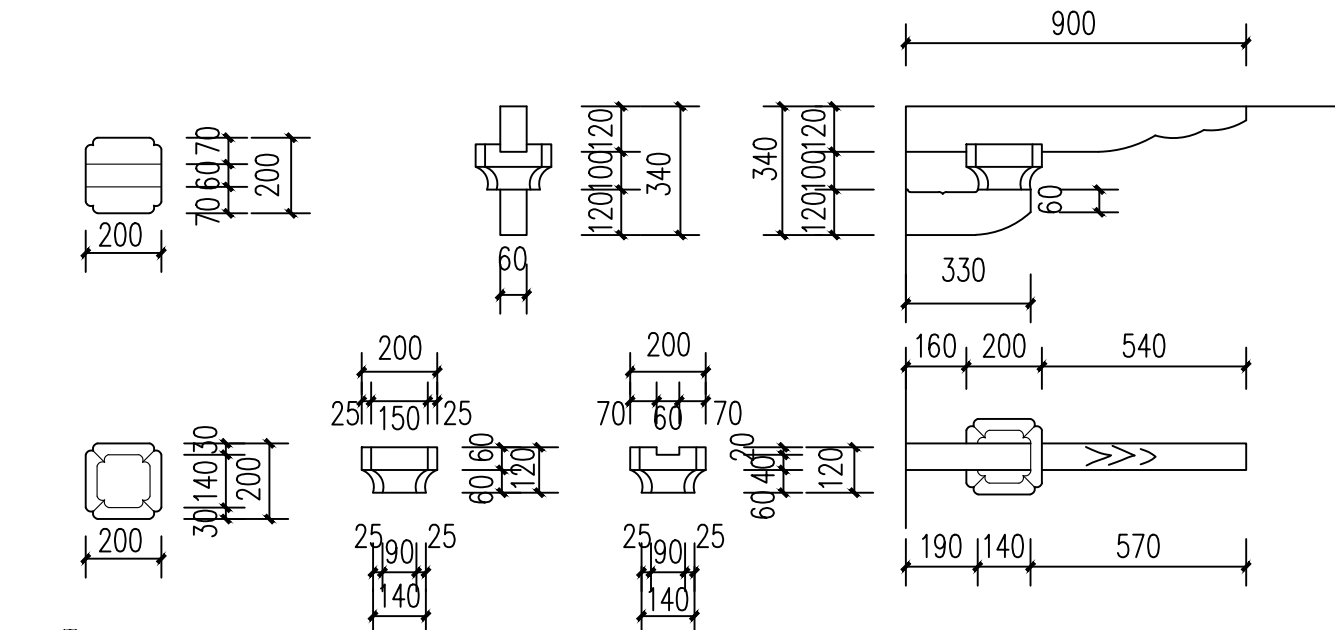


斗底砖铺地断面大样图 1:20

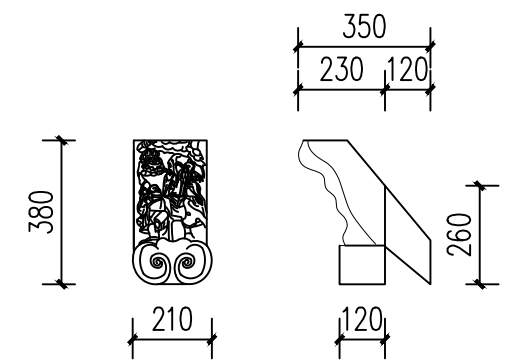


天井石铺地断面大样图

注: 侧塘石厚度为150, 埋深至天井石地面以下100











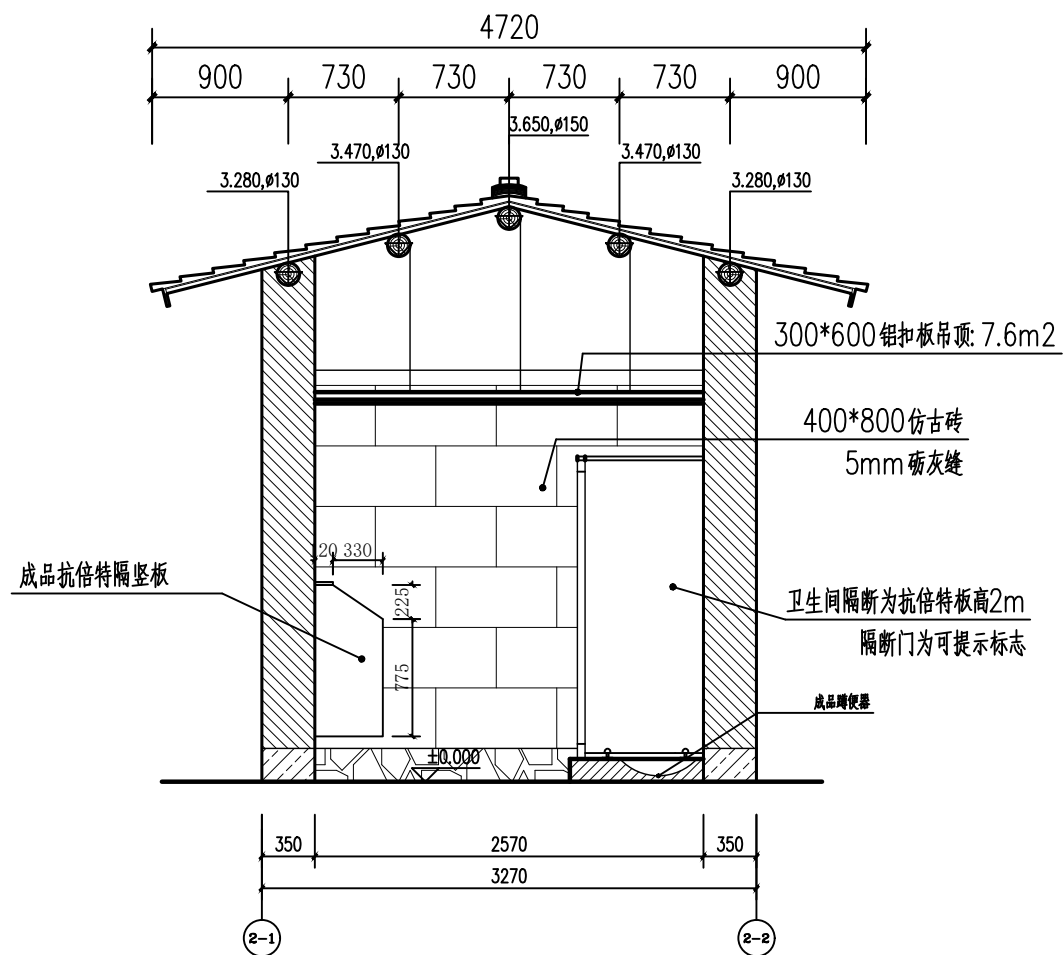
主座插拱大样图



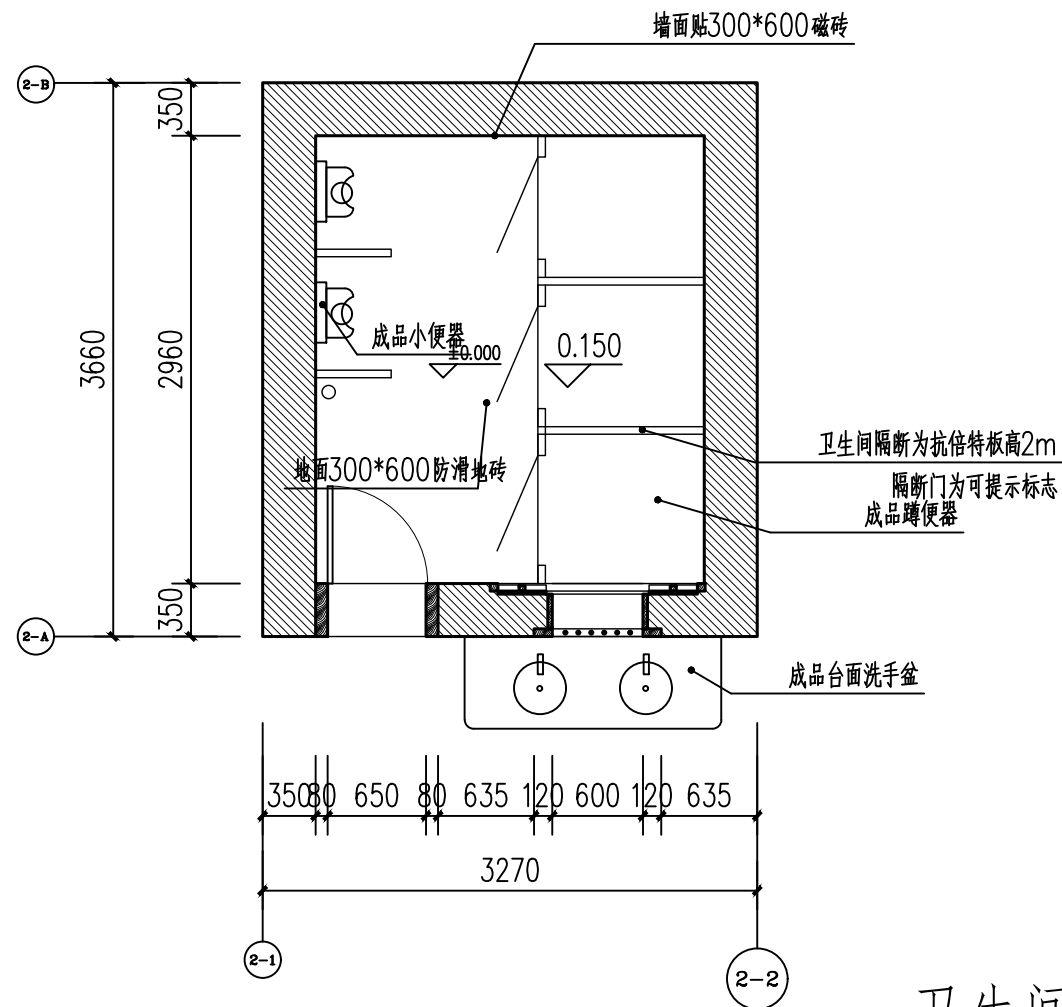
后座插靶大样图

注册(执业)章	出图章

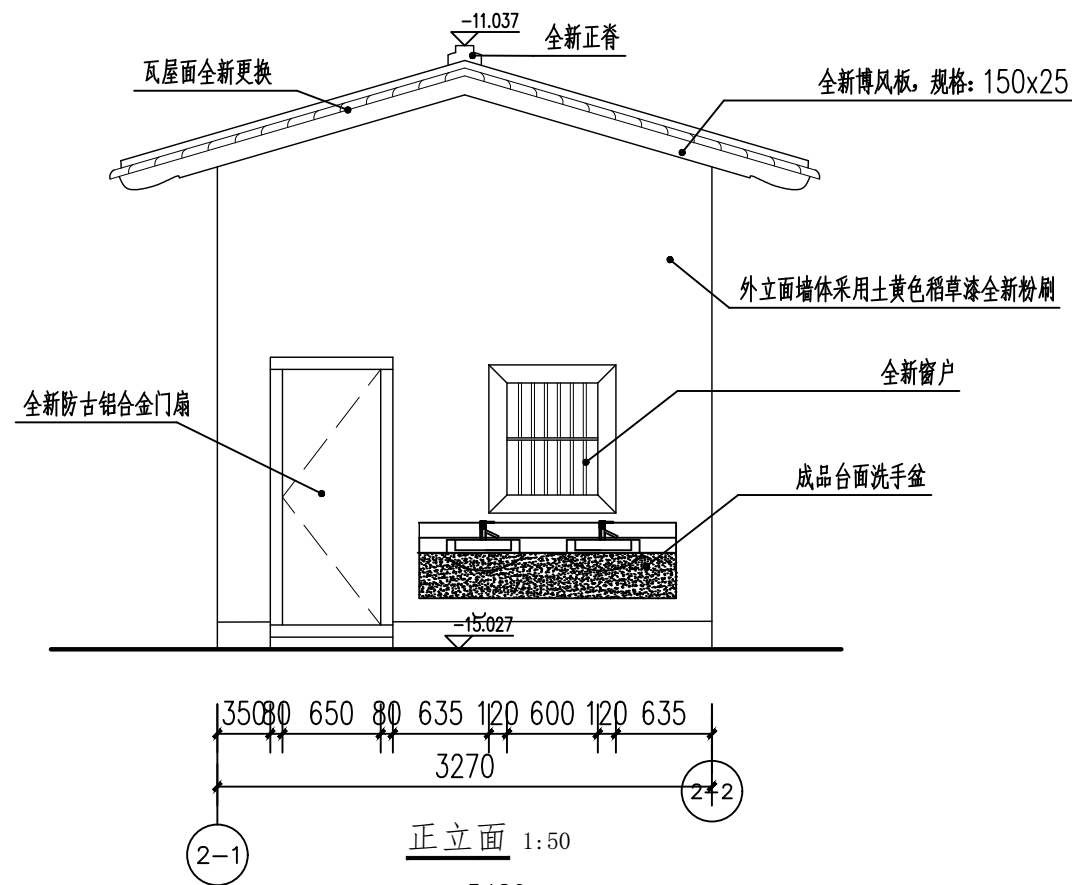
会 签 栏			
建 筑		景 观	
结 构		道 路	
给排水		桥 梁	
电 气		动 力	
暖 通		其 他	
<div></div> <div>浙江汇创设计集团有限公司 ZHEJIANG HUICHUANG DESIGN GROUP CO., LTD 电话: 0571-82979627 地址: 杭州市. 萧山区. 市心北路22号 东方世纪中心19F  建筑行业(建筑工程)甲级 A233033836 风景园林工程设计专项乙级 A233033836 城乡规划(乙级) 浙自然资规划2120135号</div>			
签 署 栏			
	实 名	签 名	
审 定	胡益智		
审 核	胡益智		
项目负责	蔡敦岩		
专业负责	蔡敦岩		
校 对	王水峰		
设 计	漏灵锋		
制 图	漏灵锋		
建设单位 仙游县西苑乡柳园村			
项目名称 仙游县西苑乡柳园村旧(新)厝厅 历史建筑修缮提升工程			
项目编号			
子项名称			
图纸名称 大样图(九)			
图号	SJ-43	版次	第一版
专业	建筑	阶段	设计
比例	1:20	日期	2025. 02



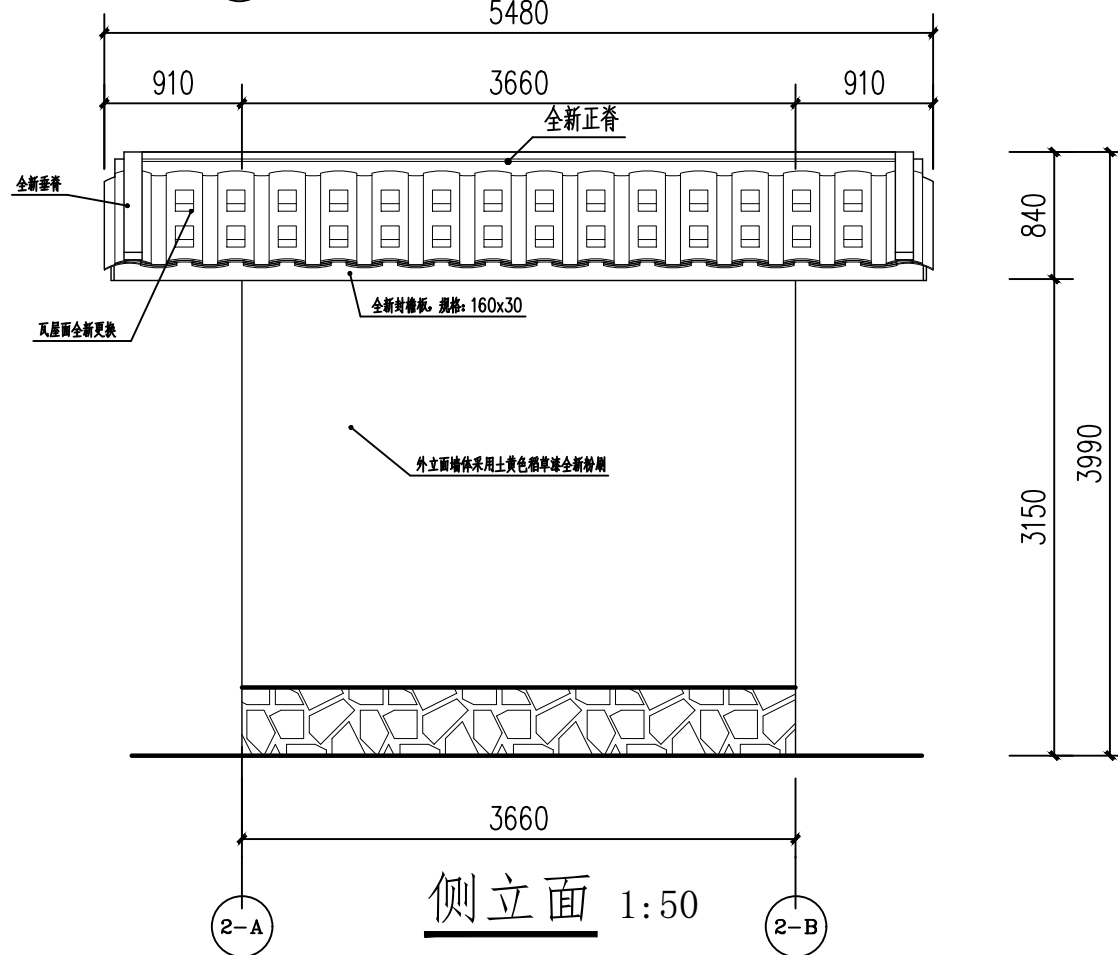
明间剖 1:50



卫生间平面图 1:50



正立面 1:50



侧立面 1:50

注册(执业)章

出图章

会签栏

建筑		景观	
结构		道路	
给排水		桥梁	
电气		动力	
暖通		其他	



浙江汇创设计集团有限公司

ZHEJIANG HUICHUANG DESIGN GROUP CO., LTD

电话: 0571-82979627

地址: 杭州市. 萧山区. 市心北路22号

东方世纪中心19F

建筑行业(建筑工程)甲级 A233033836

风景园林工程设计专项乙级 A233033836

城乡规划(乙级) 浙自然资规划2120135号

签署栏

	实名	签名
审定	胡益智	胡益智
审核	胡益智	胡益智
项目负责	蔡敦岩	蔡敦岩
专业负责	蔡敦岩	蔡敦岩
校对	王水峰	王水峰
设计	漏灵锋	漏灵锋
制图	漏灵锋	漏灵锋

建设单位

仙游县西苑乡柳园村

项目名称

仙游县西苑乡柳园村旧(新)厝厅  
历史建筑修缮提升工程

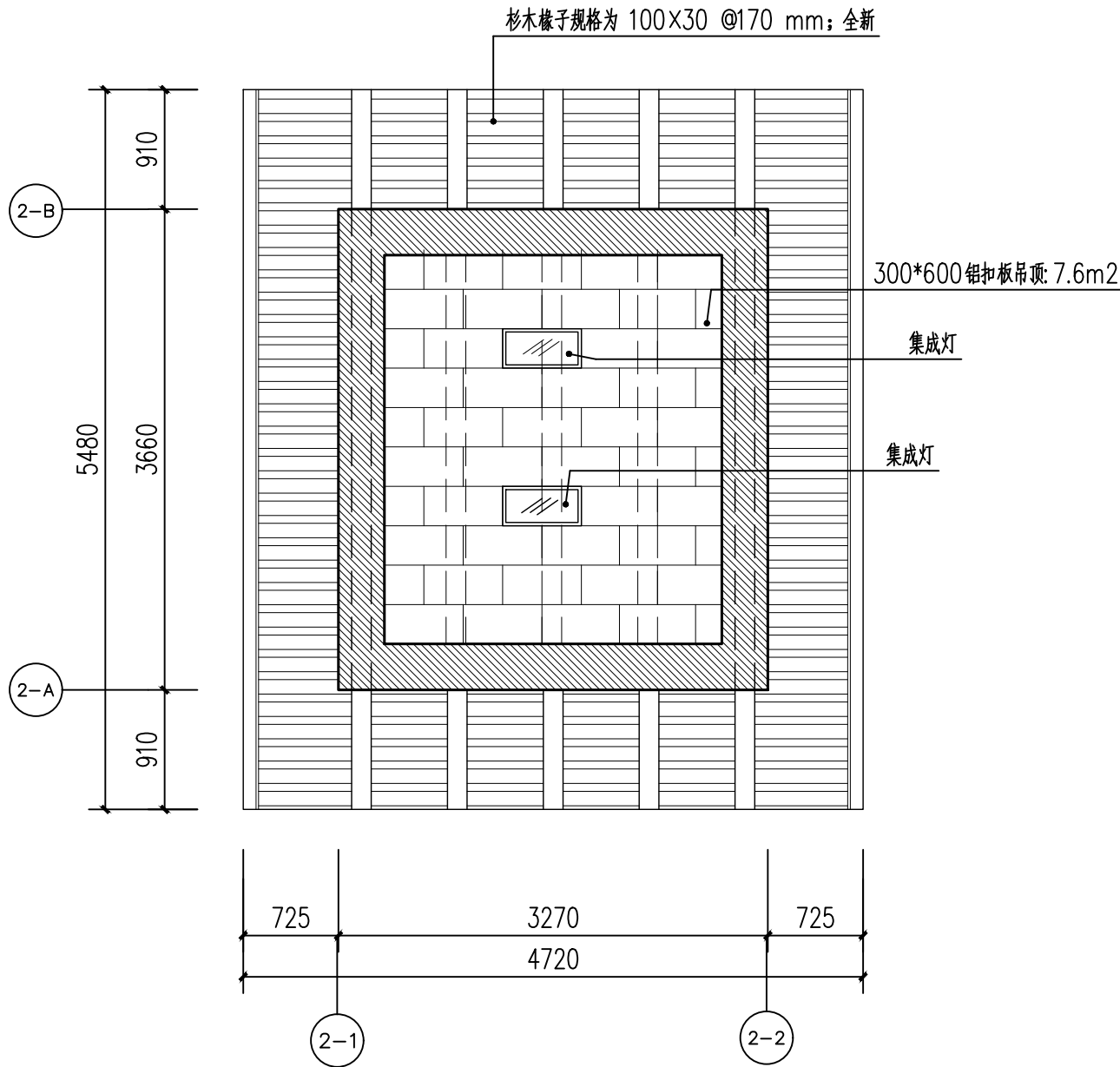
项目编号

子项名称


图纸名称

卫生间(一)

图号	SJ-44	版次	第一版
专业	建筑	阶段	设计
比例	1:30	日期	2025.02



梁架仰视图 1:50



屋面俯视图 1:50

注：1. 屋面全新更换100%，板瓦规格为220x230x10,约压六露四铺埂. 全新望瓦100%（规格：220 宽×130 长×8mm）满堂铺埂,杉木椽子规格为 100×30 @170 mm；更换85%，屋面压砖全校招补配100%

2. 图中屋面正脊，垂脊均全新制作.

注册(执业)章

出图章

会 签 栏

建 筑		景 观	
结 构		道 路	
给排水		桥 梁	
电 气		动 力	
暖 通		其 他	



浙江汇创设计集团有限公司

ZHEJIANG HUICHUANG DESIGN GROUP CO., LTD

电话：0571-82979627

地址：杭州市. 萧山区. 市心北路22号

东方世纪中心19F

建筑行业（建筑工程）甲级 A233033836

风景园林工程设计专项乙级 A233033836

城乡规划（乙级）浙自然资规划2120135号

签 署 栏

	实 名	签 名
审 定	胡益智	胡益智
审 核	胡益智	胡益智
项目负责	蔡敦岩	蔡敦岩
专业负责	蔡敦岩	蔡敦岩
校 对	王水峰	王水峰
设 计	漏灵锋	漏灵锋
制 图	漏灵锋	漏灵锋

建设单位

仙游县西苑乡柳园村

项目名称

仙游县西苑乡柳园村旧（新）厝厅  
历史建筑修缮提升工程

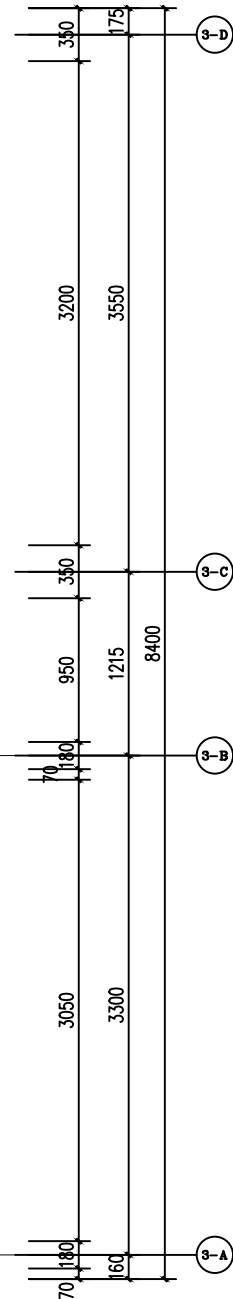
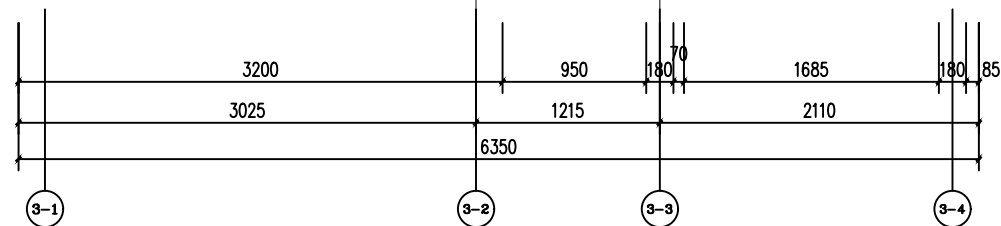
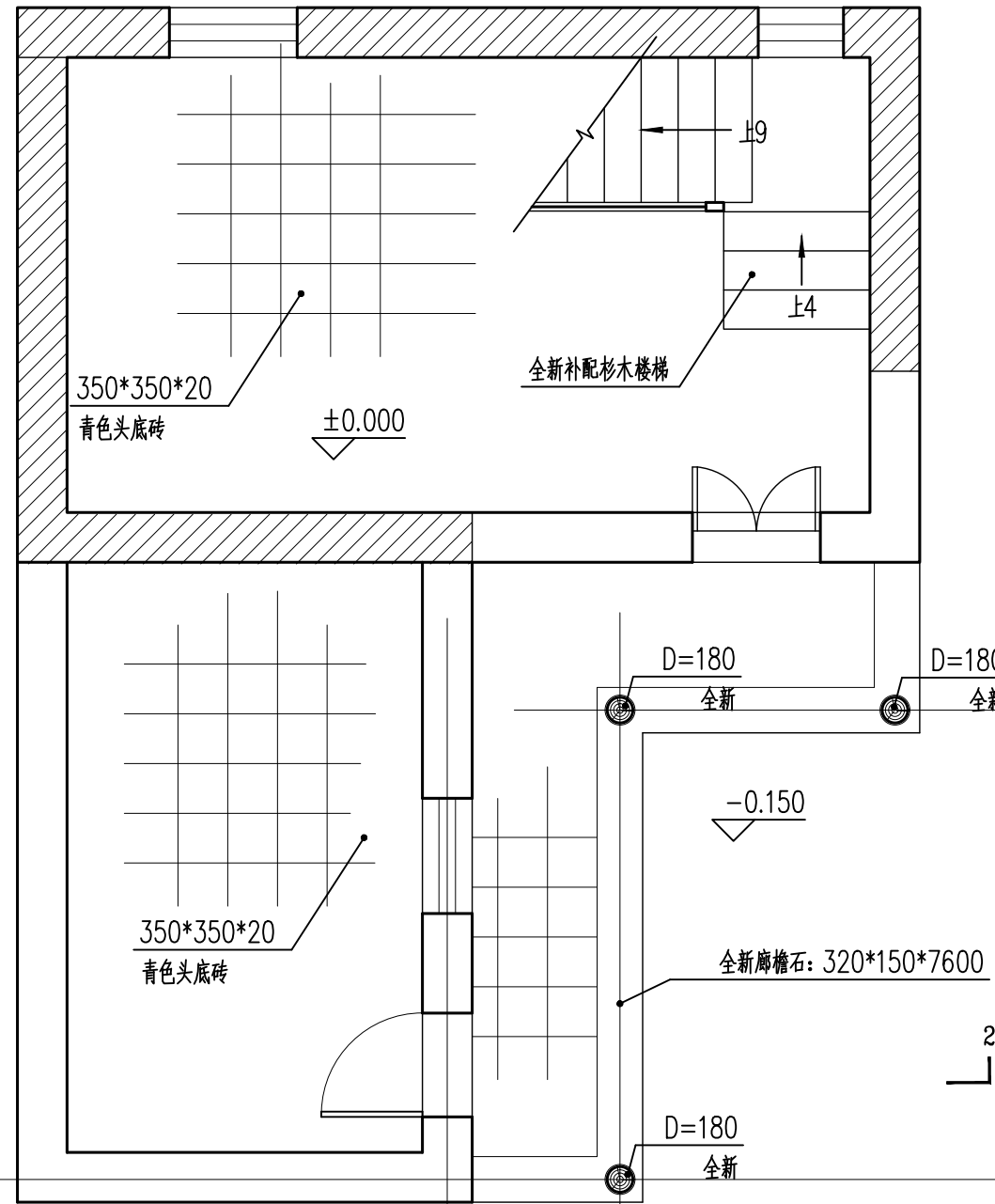
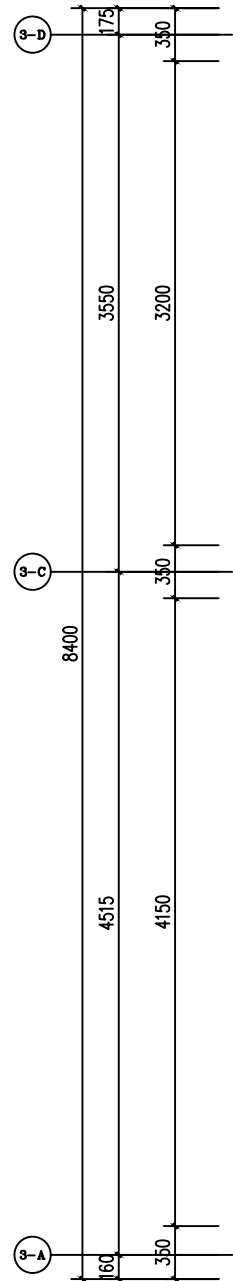
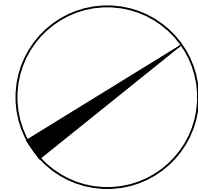

项目编号

子项名称

图纸名称

卫生间（二）

图号	SJ-45	版次	第一版
专业	建筑	阶段	设计
比例	1:30	日期	2025.02



- 注: 1. 涂影部分为现存保留的墙体, 其余墙体为新砌。  
2. 新砌墙体采用标准青砖按原基础重砌, 宽: 0.35, 长度、高度尺寸按图纸  
3. 清理地面杂土及堆放杂物, 夯实地面, 全新铺墁350\*350\*20青色头底砖、砖缝: 20  
4. 楼梯、门、窗、栏杆、二层楼板, 楞木、立柱均全新制作, 并作防腐, 防虫处理。  
5. 外立面墙体采用土黄色稻草漆全新粉刷, 内墙2厚水泥砂浆打底, 白灰粉刷。

附属建筑一层平面图 1:50

注册(执业)章

出图章

会 签 栏

建 筑		景 观	
结 构		道 路	
给排水		桥 梁	
电 气		动 力	
暖 通		其 他	



浙江汇创设计集团有限公司

ZHEJIANG HUICHUANG DESIGN GROUP CO., LTD

电话: 0571-82979627

地址: 杭州市. 萧山区. 市心北路22号

东方世纪中心19F

建筑行业(建筑工程)甲级 A233033836

风景园林工程设计专项乙级 A233033836

城乡规划(乙级) 浙自然资源规划2120135号

签 署 栏

	实 名	签 名
审 定	胡益智	胡益智
审 核	胡益智	胡益智
项目负责	蔡敦岩	蔡敦岩
专业负责	蔡敦岩	蔡敦岩
校 对	王水峰	王水峰
设 计	漏灵锋	漏灵锋
制 图	漏灵锋	漏灵锋

建设单位

仙游县西苑乡柳园村

项目名称

仙游县西苑乡柳园村旧(新)厝厅  
历史建筑修缮提升工程

项目编号

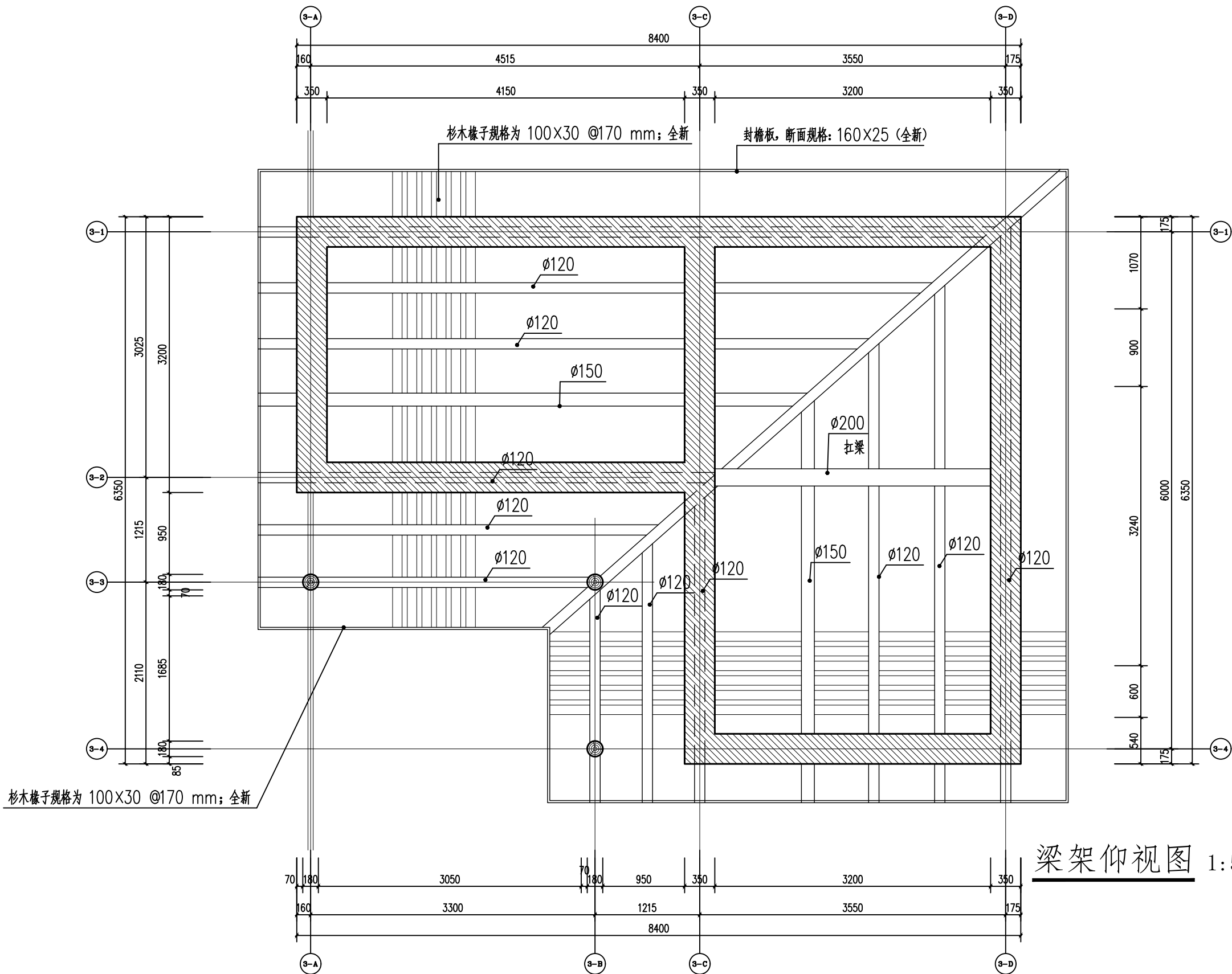
子项名称

图纸名称

附属建筑一层平面图

图号	SJ-46	版次	第一版
专业	建筑	阶段	设计
比例	1:50	日期	2025. 02





梁架仰视图 1:50

注册(执业)章

出图章

会 签 栏

建 筑		景 观	
结 构		道 路	
给排水		桥 梁	
电 气		动 力	
暖 通		其 他	



浙江汇创设计集团有限公司

ZHEJIANG HUICHUANG DESIGN GROUP CO., LTD

电话: 0571-82979627

地址: 杭州市. 萧山区. 市心北路22号

东方世纪中心19F

建筑行业(建筑工程)甲级 A233033836

风景园林工程设计专项乙级 A233033836

城乡规划(乙级) 浙自然资规划2120135号

签 署 栏

	实 名	签 名
审 定	胡益智	
审 核	胡益智	
项目负责	蔡敦岩	
专业负责	蔡敦岩	
校 对	王水峰	
设 计	漏灵锋	
制 图	漏灵锋	

建设单位

仙游县西苑乡柳园村

项目名称

仙游县西苑乡柳园村旧(新)厝厅  
历史建筑修缮提升工程

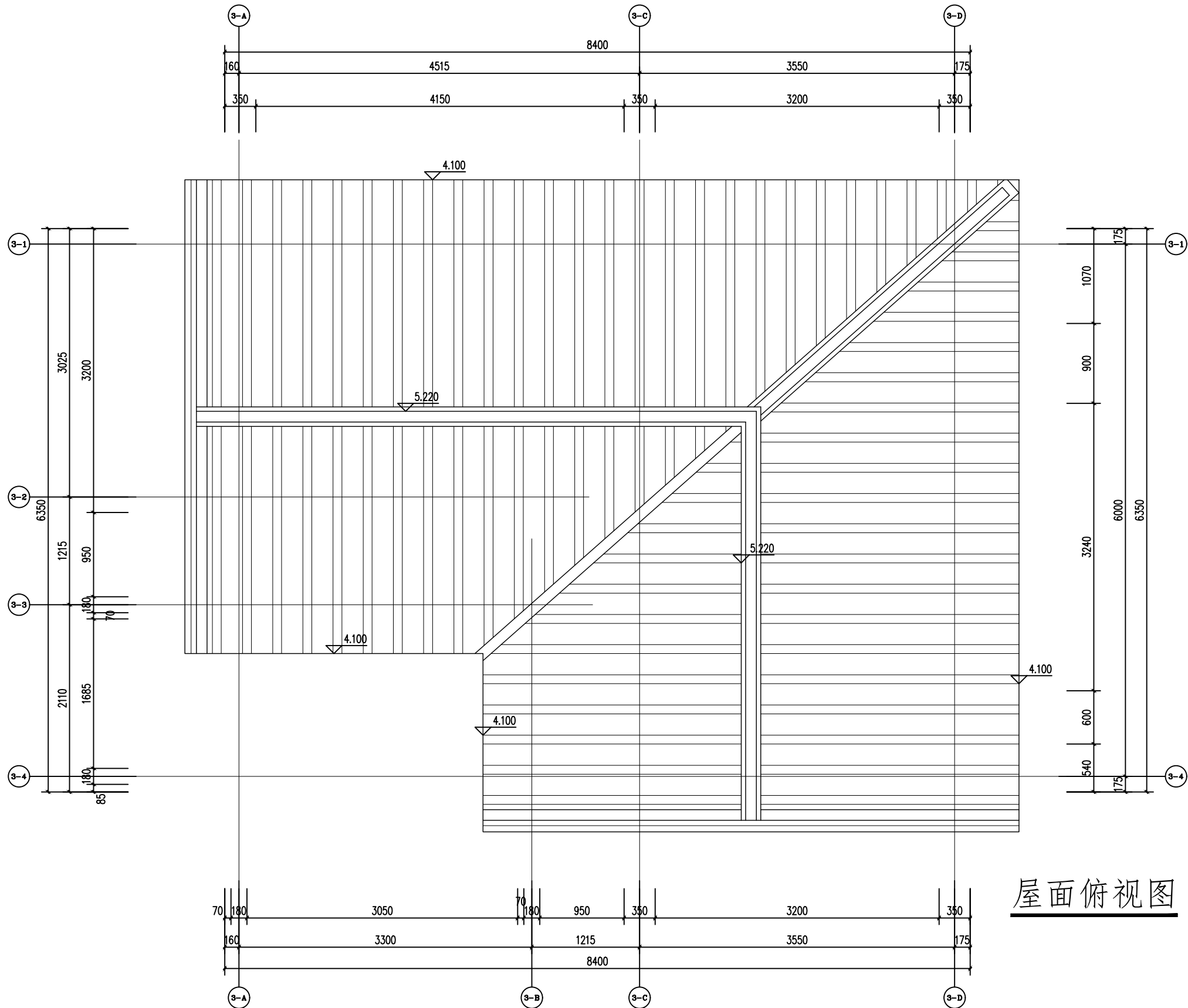
项目编号

子项名称

图纸名称

梁架仰视图

图号	SJ-48	版次	第一版
专业	建筑	阶段	设计
比例	1:50	日期	2025.02



屋面俯视图 1:50

注：1. 屋面全新更换100%，板瓦规格为220x230x10, 约压六露四铺埂. 全新望瓦100%（规格：220 宽×130 长×8mm）满堂铺埂, 杉木椽子规格为 100×30 @170 mm；更换85%，屋面压砖全新补配100%  
2. 图中屋面正脊，垂脊均全新制作.

注册(执业)章

出图章

会 签 栏

建 筑		景 观	
结 构		道 路	
给排水		桥 梁	
电 气		动 力	
暖 通		其 他	



浙江汇创设计集团有限公司

ZHEJIANG HUICHUANG DESIGN GROUP CO., LTD

电话：0571-82979627

地址：杭州市. 萧山区. 市心北路22号

东方世纪中心19F

建筑行业（建筑工程）甲级 A233033836

风景园林工程设计专项乙级 A233033836

城乡规划（乙级）浙自然资规划2120135号

签 署 栏

	实 名	签 名
审 定	胡益智	
审 核	胡益智	
项目负责	蔡敦岩	
专业负责	蔡敦岩	
校 对	王水峰	
设 计	漏灵锋	
制 图	漏灵锋	

建设单位

仙游县西苑乡柳园村

项目名称

仙游县西苑乡柳园村旧（新）厝厅  
历史建筑修缮提升工程

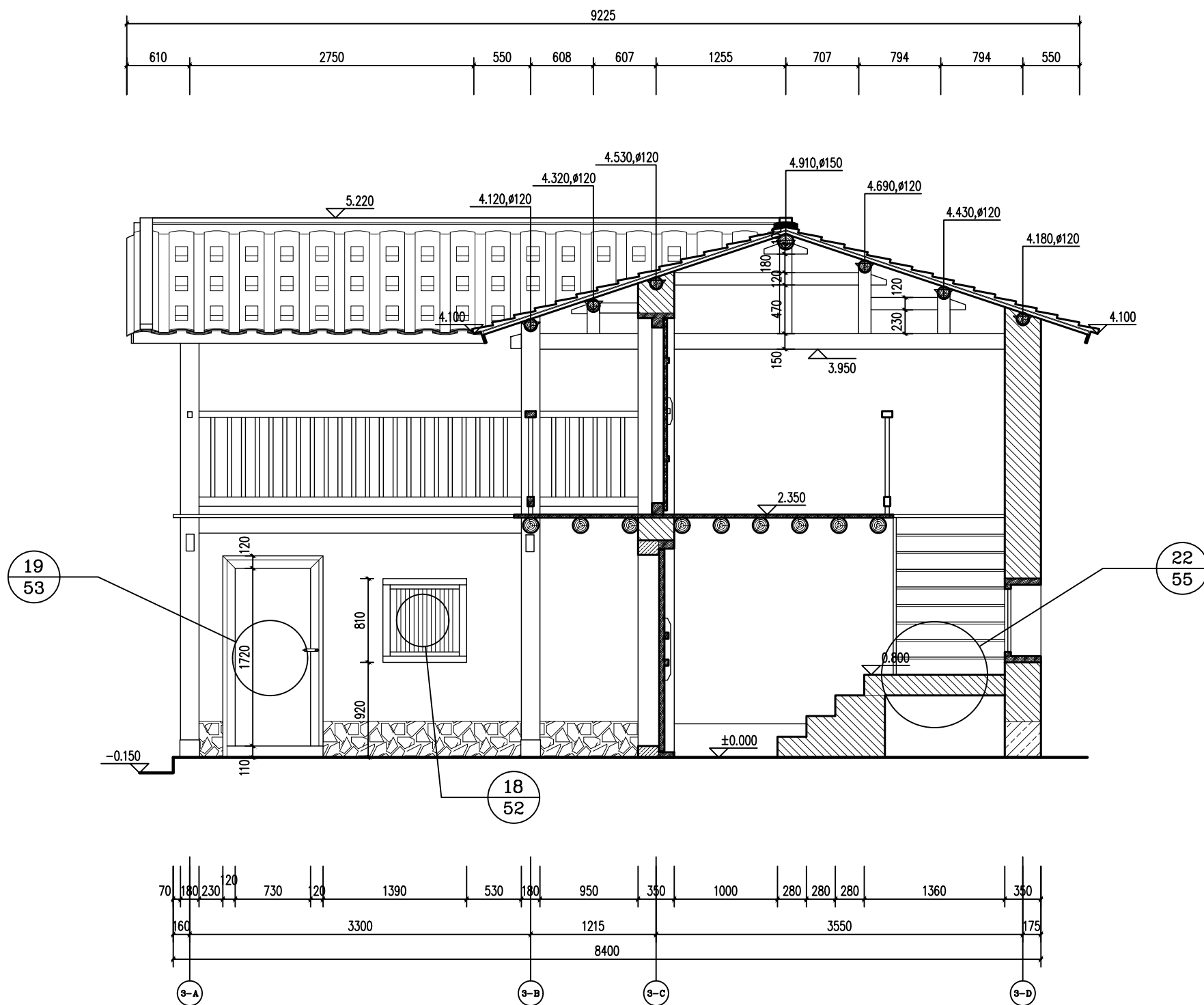
项目编号

子项名称

图纸名称

屋面俯视图

图号	SJ-49	版次	第一版
专业	建筑	阶段	设计
比例	1:50	日期	2025. 02



1-1剖面图 1:50

会 签 栏

建 筑		景 观	
结 构		道 路	
给排水		桥 梁	
电 气		动 力	
暖 通		其 他	



浙江汇创设计集团有限公司

ZHEJIANG HUICHUANG DESIGN GROUP CO., LTD

电话: 0571-82979627

地址: 杭州市. 萧山区. 市心北路22号

东方世纪中心19F

建筑行业(建筑工程)甲级 A233033836

风景园林工程设计专项乙级 A233033836

城乡规划(乙级) 浙自然资规划2120135号

签 署 栏

	实 名	签 名
审 定	胡益智	胡益智
审 核	胡益智	胡益智
项目负责	蔡敦岩	蔡敦岩
专业负责	蔡敦岩	蔡敦岩
校 对	王水峰	王水峰
设 计	漏灵锋	漏灵锋
制 图	漏灵锋	漏灵锋

建设单位

仙游县西苑乡柳园村

项目名称

仙游县西苑乡柳园村旧(新)厝厅  
历史建筑修缮提升工程

项目编号

子项名称

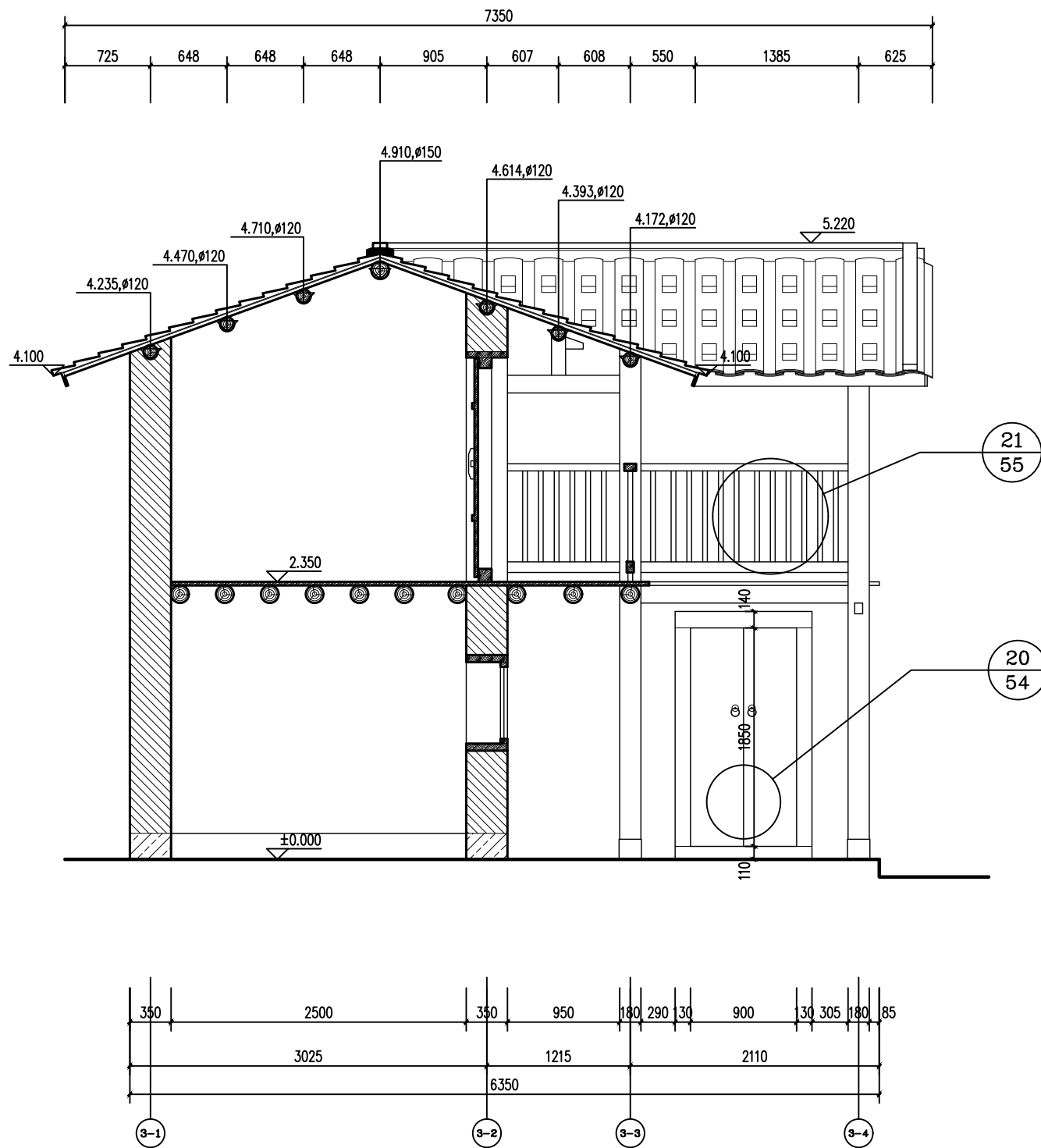
图纸名称

1-1剖面图

注册(执业)章

出图章

图号	SJ-50	版次	第一版
专业	建筑	阶段	设计
比例	1:30	日期	2025. 02



2-2剖面图 1:50

注册(执业)章

出图章

会 签 栏

建 筑		景 观	
结 构		道 路	
给排水		桥 梁	
电 气		动 力	
暖 通		其 他	



浙江汇创设计集团有限公司

ZHEJIANG HUICHUANG DESIGN GROUP CO., LTD

电话: 0571-82979627

地址: 杭州市. 萧山区. 市心北路22号

东方世纪中心19F

建筑行业(建筑工程)甲级 A233033836

风景园林工程设计专项乙级 A233033836

城乡规划(乙级) 浙自然资规划2120135号

签 署 栏

	实 名	签 名
审 定	胡益智	胡益智
审 核	胡益智	胡益智
项目负责	蔡敦岩	蔡敦岩
专业负责	蔡敦岩	蔡敦岩
校 对	王水峰	王水峰
设 计	漏灵锋	漏灵锋
制 图	漏灵锋	漏灵锋

建设单位

仙游县西苑乡柳园村

项目名称

仙游县西苑乡柳园村旧(新)厝厅  
历史建筑修缮提升工程

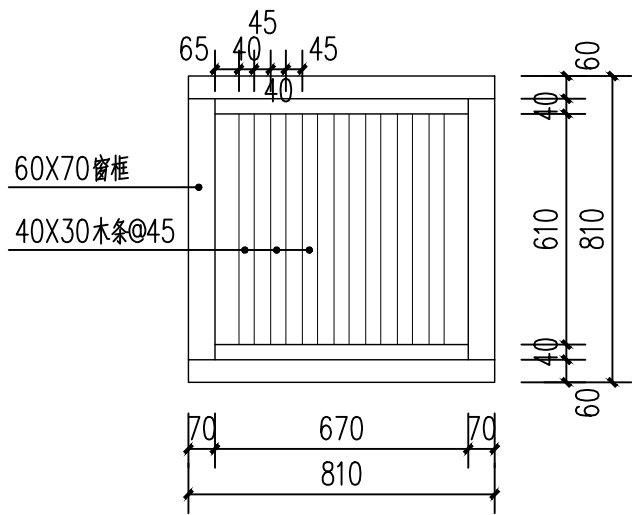
项目编号

子项名称

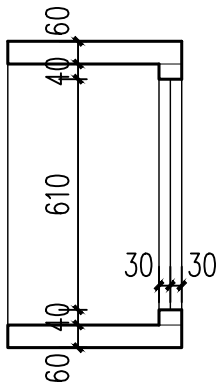
图纸名称

2-2剖面图

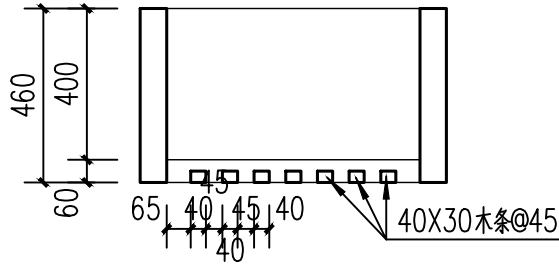
图号	SJ-51	版次	第一版
专业	建筑	阶段	设计
比例	1:50	日期	2025. 02



正立面图 1:20



剖面图 1:20



平面图 1:20

18  
50

七根直棂窗大样图 1:20

会 签 栏

建 筑		景 观	
结 构		道 路	
给排水		桥 梁	
电 气		动 力	
暖 通		其 他	



浙江汇创设计集团有限公司

ZHEJIANG HUICHUANG DESIGN GROUP CO., LTD

电话：0571-82979627

地址：杭州市. 萧山区. 市心北路22号

东方世纪中心19F

建筑行业（建筑工程）甲级 A233033836

风景园林工程设计专项乙级 A233033836

城乡规划（乙级） 浙自然资规划2120135号

签 署 栏

	实 名	签 名
审 定	胡益智	胡益智
审 核	胡益智	胡益智
项目负责	蔡敦岩	蔡敦岩
专业负责	蔡敦岩	蔡敦岩
校 对	王水峰	王水峰
设 计	漏灵锋	漏灵锋
制 图	漏灵锋	漏灵锋

建设单位

仙游县西苑乡柳园村

项目名称

仙游县西苑乡柳园村旧（新）厝厅  
历史建筑修缮提升工程

项目编号

子项名称

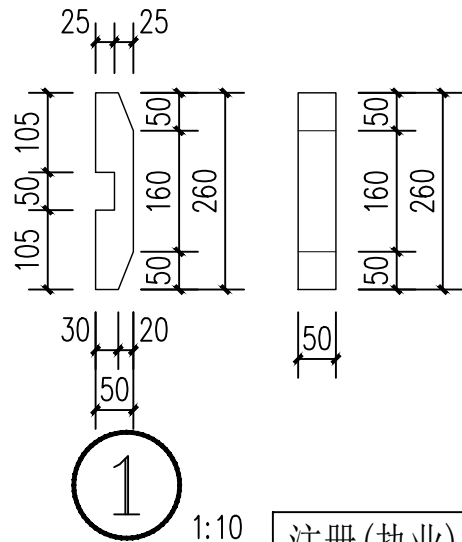
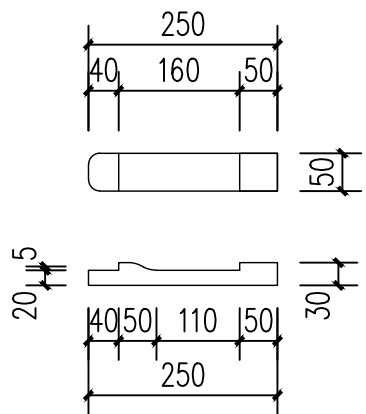
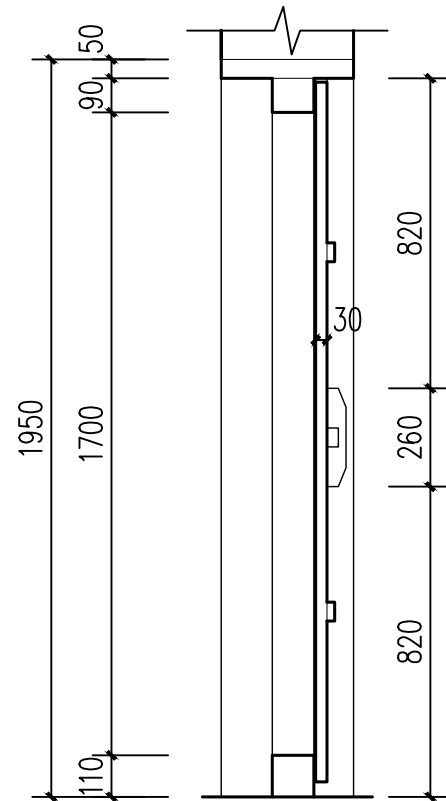
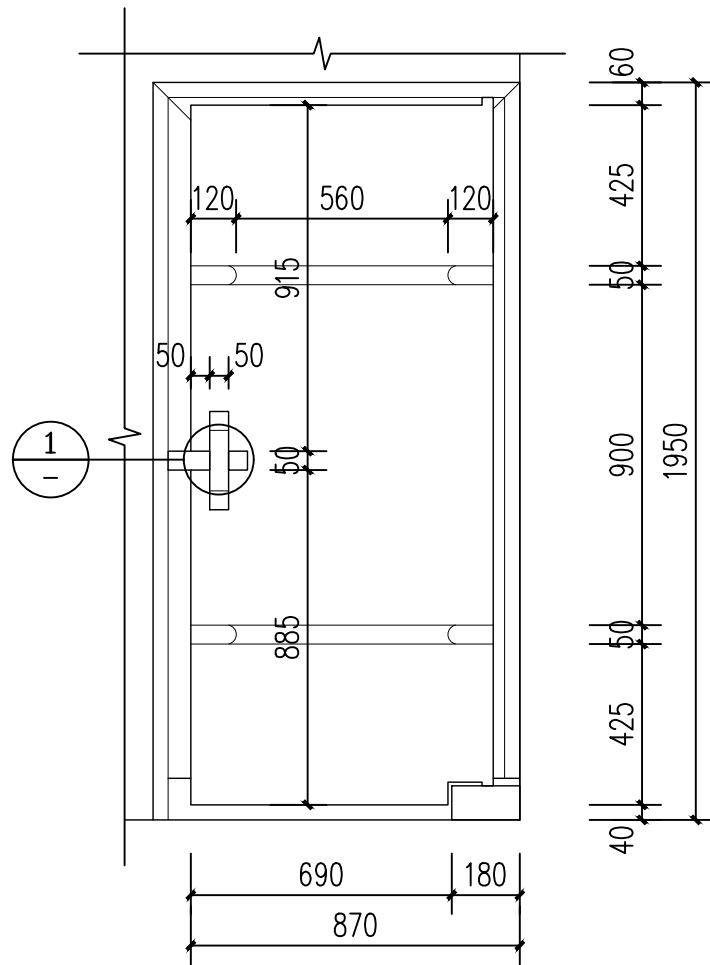
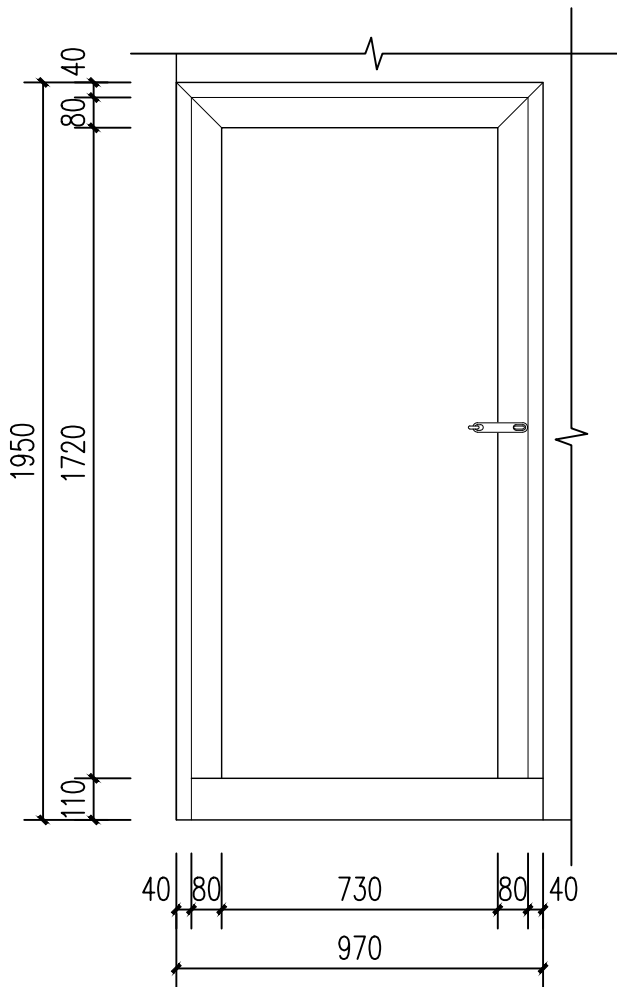
图纸名称

大样图（一）

注册(执业)章

出图章

图号	SJ-52	版次	第一版
专业	建筑	阶段	设计
比例	1:20	日期	2025. 02



19  
50

单开门大样图 1:20

注册(执业)章

出图章

会 签 栏

建 筑		景 观	
结 构		道 路	
给排水		桥 梁	
电 气		动 力	
暖 通		其 他	



浙江汇创设计集团有限公司

ZHEJIANG HUICHUANG DESIGN GROUP CO., LTD

电话: 0571-82979627

地址: 杭州市. 萧山区. 市心北路22号

东方世纪中心19F

建筑行业(建筑工程)甲级 A233033836

风景园林工程设计专项乙级 A233033836

城乡规划(乙级) 浙自然资规划2120135号

签 署 栏

	实 名	签 名
审 定	胡益智	胡益智
审 核	胡益智	胡益智
项目负责	蔡敦岩	蔡敦岩
专业负责	蔡敦岩	蔡敦岩
校 对	王水峰	王水峰
设 计	漏灵锋	漏灵锋
制 图	漏灵锋	漏灵锋

建设单位

仙游县西苑乡柳园村

项目名称

仙游县西苑乡柳园村旧(新)厝厅  
历史建筑修缮提升工程

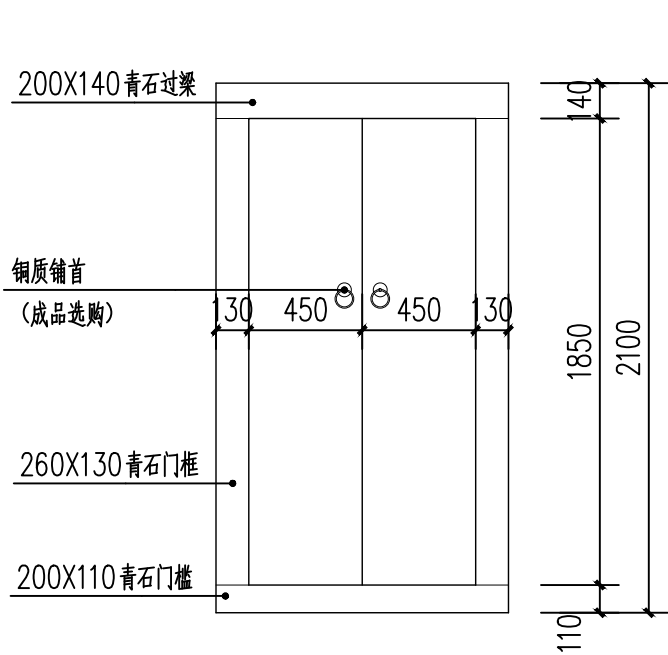
项目编号

子项名称

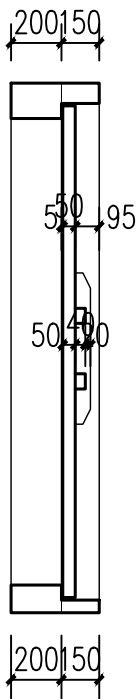
图纸名称

大样图(二)

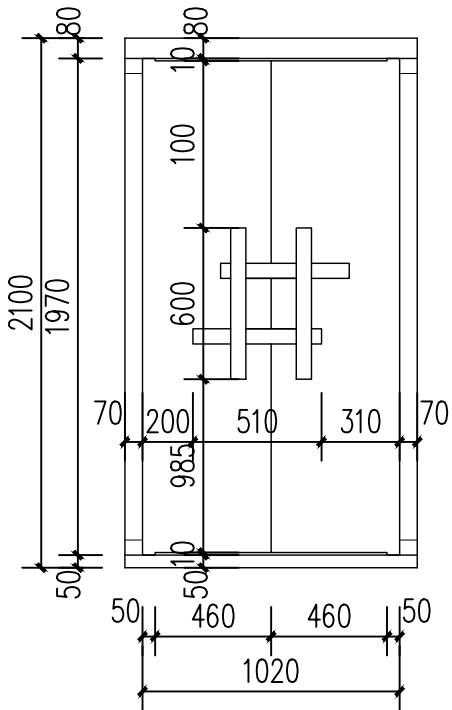
图号	SJ-53	版次	第一版
专业	建筑	阶段	设计
比例	1:20	日期	2025.02



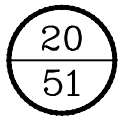
正立面图 1:30



剖面图 1:30



背立面图 1:30



双开门大样图 1:30

注册(执业)章

出图章

会 签 栏

建 筑		景 观	
结 构		道 路	
给排水		桥 梁	
电 气		动 力	
暖 通		其 他	



浙江汇创设计集团有限公司

ZHEJIANG HUICHUANG DESIGN GROUP CO., LTD

电话: 0571-82979627

地址: 杭州市. 萧山区. 市心北路22号

东方世纪中心19F

建筑行业(建筑工程)甲级 A233033836

风景园林工程设计专项乙级 A233033836

城乡规划(乙级) 浙自然资规划2120135号

签 署 栏

	实 名	签 名
审 定	胡益智	胡益智
审 核	胡益智	胡益智
项目负责	蔡敦岩	蔡敦岩
专业负责	蔡敦岩	蔡敦岩
校 对	王水峰	王水峰
设 计	漏灵锋	漏灵锋
制 图	漏灵锋	漏灵锋

建设单位

仙游县西苑乡柳园村

项目名称

仙游县西苑乡柳园村旧(新)厝厅  
历史建筑修缮提升工程

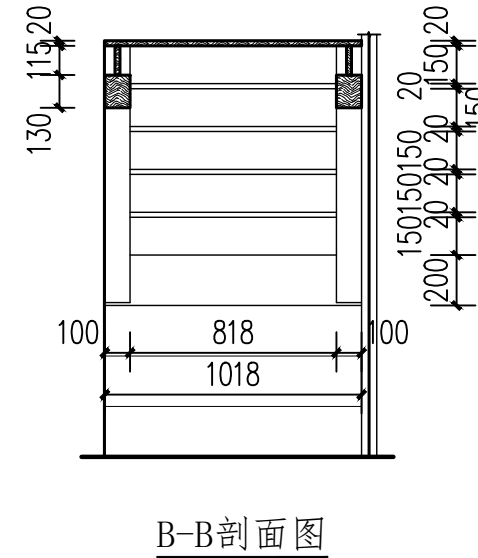
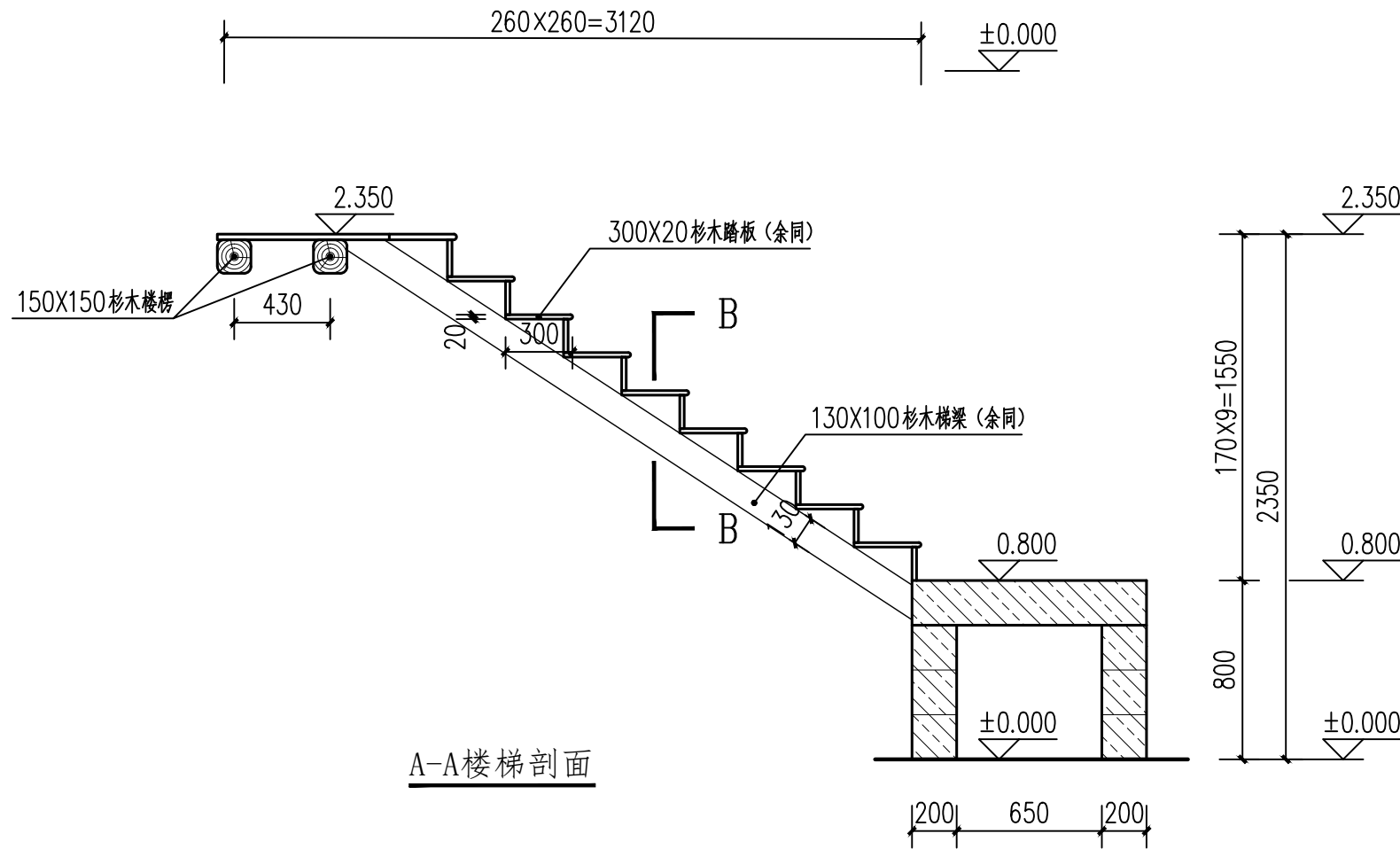
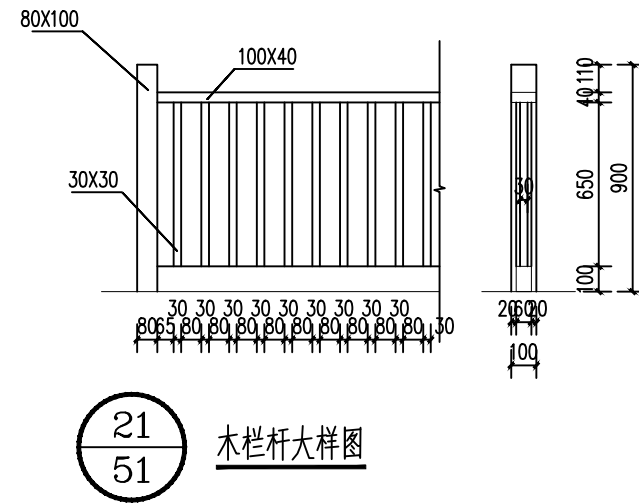
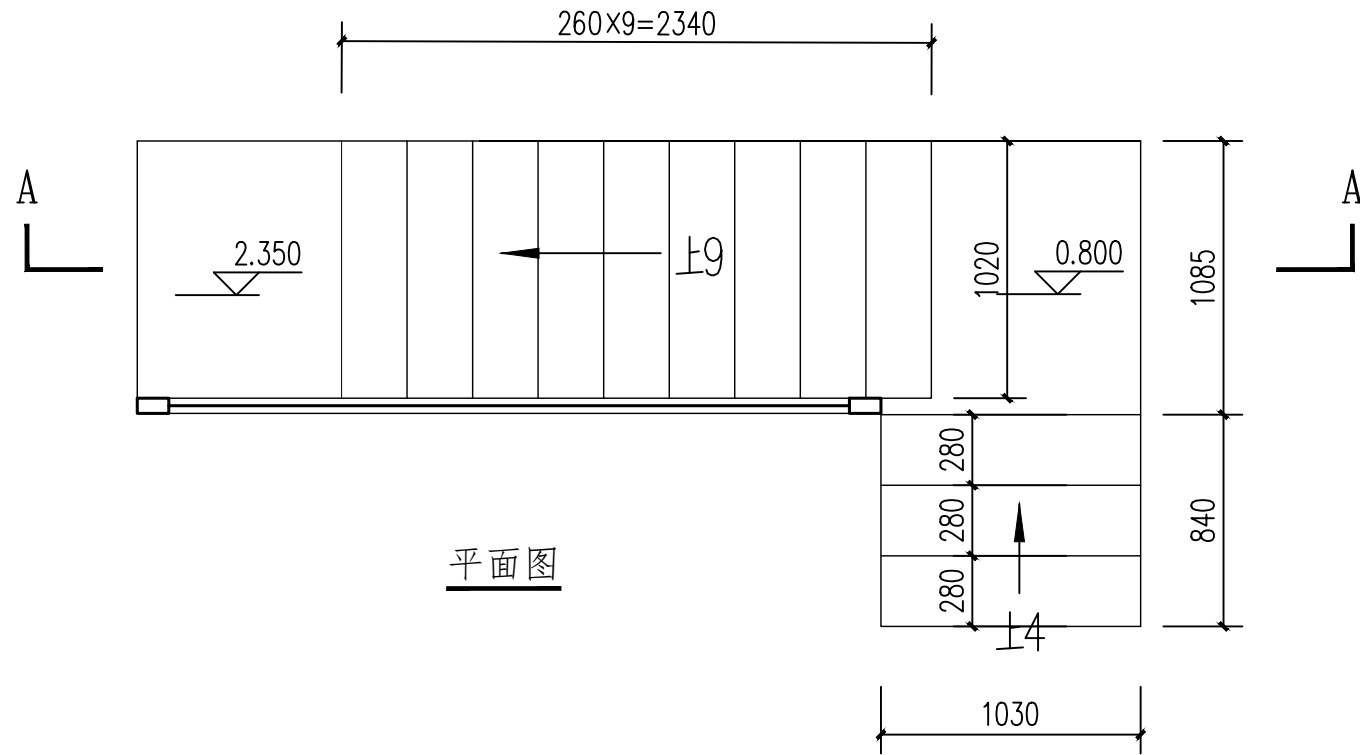
项目编号

子项名称

图纸名称

大样图(三)

图号	SJ-54	版次	第一版
专业	建筑	阶段	设计
比例	1:20	日期	2025. 02



22/50 木楼梯大样图 1:30

注册(执业)章

出图章

会 签 栏

建 筑		景 观	
结 构		道 路	
给排水		桥 梁	
电 气		动 力	
暖 通		其 他	



浙江汇创设计集团有限公司

ZHEJIANG HUICHUANG DESIGN GROUP CO., LTD

电话: 0571-82979627

地址: 杭州市. 萧山区. 市心北路22号

东方世纪中心19F

建筑行业(建筑工程)甲级 A233033836

风景园林工程设计专项乙级 A233033836

城乡规划(乙级) 浙自然资规划2120135号

签 署 栏

	实 名	签 名
审 定	胡益智	胡益智
审 核	胡益智	胡益智
项目负责	蔡敦岩	蔡敦岩
专业负责	蔡敦岩	蔡敦岩
校 对	王水峰	王水峰
设 计	漏灵锋	漏灵锋
制 图	漏灵锋	漏灵锋

建设单位  
仙游县西苑乡柳园村

项目名称  
仙游县西苑乡柳园村旧(新)厝厅  
历史建筑修缮提升工程

项目编号

子项名称

图纸名称  
大样图(四)

图号	SJ-55	版次	第一版
专业	建筑	阶段	设计
比例	1:20	日期	2025.02

# 水电设计图纸



# 浙江汇创设计集团有限公司

## 图 纸 目 录

证书编号:A233033836

建设单位		项目编号		专 业	电气
项目名称		子项名称			
序号	图 号	图 纸 名 称	规 格	备 注	
1	DQ-01	电气设计说明	A3	第一版	
2	DQ-02	配电系统图及图例	A3	第一版	
3	DQ-03	一层照明平面图	A3	第一版	
4	DQ-04	二层照明平面图	A3	第一版	
5	DQ-05	一层插座平面图	A3	第一版	
6	DQ-06	二层插座平面图	A3	第一版	
7	SS01	给排水专业设计及施工说明			
8	SS02	水管布置图			
9					
10					
11					
12					
13					
14					
15					
16					
17					
18					
19					
20					
21					
22					
22					
24					
25					
项目负责		专业负责		设 计	
办公室电话		联系人电话		日 期	

电气设计说明

一、工程概况：

1、本项目工程名称 仙游县西苑乡柳园村敬宗官祖厝（旧厝厅）2、工程规模为：占地面积约 928.65平方米,二层楼面面积为167.3平方米，总建筑面积为758.56平方米3，仙游县西苑乡柳园村敬宗官祖厝二进建筑，从前往后依次有下厅、天井、主厅4、建筑结构形式为砖木结构。

二、电气设施现状：

1，仙游县西苑乡柳园村敬宗官祖厝因老旧、破损，现无普通照明和插座。

2、仙游县西苑乡柳园村敬宗官祖厝未设置火灾自动报警系统。

电气建议：

- 1、配电箱应设置独立式剩余电流式电气火灾探测器，只报警不动作。报警信号传入附近值班室。
- 2、室内照明线路穿 DG 管明敷设在枋梁、檩条下或暗敷设墙内,管路刷防火漆保护,灯具设备安装安装在木构件上采用隔热措施，照明灯具更换。插座线路暗敷。设于墙内、地面。插座线路宜穿G镀锌钢管明敷设，管路刷防火漆保护。
- 3、仙游县西苑乡柳园村敬宗官祖厝外线路全新规划、布设。
- 4、仙游县西苑乡柳园村敬宗官祖厝宜设置火灾自动报警系统，本次设计工程暂不涉及。

三、电气设施设计依据：

- 1、《民用建筑电气设计标准》GB51348-2019；
- 2、《建筑设计防火规范》GB50016-2014(2018版)
- 3、《供配电系统设计规范》GB50052-2009；
- 4、《低压配电设计规范》GB50054-2011
- 5、《建筑照明设计标准》GB50034-2013；
- 6、《木结构设计规范》GB50005-2017
- 7、《火灾自动报警系统设计规范》GB50116-2013；
- 8、《文物建筑防火设计导则》，
- 9、《建筑节能与可再生能源利用通用规范》(GB 550155-2021)10.《建筑环境通用规范》(GB 55016-2021）
- 11、《建筑防火通用规范》（GB 55037-2022）；
- 12.《消防设施通用规范》（GB 55036-2022）

四、照明配电系统方案：

- 1、供电电源由附近供电部门引来电源，采用架空电缆敷设或铠装直埋电缆引来,电源电压为220V。明敷设在墙上，距地1.5m。配电箱设置独立式剩余电流式电气火灾探测器。
- 2、电气设备(开关、插座)明敷设于墙上，照明灯具采用吸顶(或吊链式)安装。电气设备(开关、插座、灯具)安装在木构件等可燃物上应采用隔热、散热等防火保护措施。照明灯具更换。
- 3、室内照明线路采用阻燃型铜芯线WDZR-BV线穿 JDG镀锌钢管明敷设管路刷防火漆保护。插座线路采用阻燃型铜芯线WDZR-BV线穿DG镀锌钢管明敷设,管路刷防火漆保护。

五、电气设施安装做法要求：

- 1、供电电源由附近供电部门表箱引来电源，采用架空电缆敷设或铠装直埋电缆引来,电源电压为220V。在一层A-丁轴墙设置总配电箱ZAL明敷设在墙上，距地15m。配电箱设置独立式剩余电流式电气火灾探测器，只报警不动作，漏电报警信号引至值班室。
- 2、负荷等级 照明为三级负荷。电气设备总功率约为8KW。照度标准:正殿大厅为200X，厢房、稍间、次间为150X
- 3、照明支线采用塑铜线穿,DG镀锌钢管沿木结构檩 梁及廊隔蔽处明敷设 保护管刷防火漆与油漆彩画相匹配 或暗敷设于吊顶内。照明支线垂直部分采用JDG镀锌钢管沿墙、木柱 窗框明敷设:明设时刷防火漆与油漆彩画相匹配。
- 4、各类插座支线采用塑铜线穿镀锌钢管JDG管沿墙体的原有线槽暗敷设或穿钢管明敷设。 相,零地线均用不同颜色区分开,并做好标记,金属导管应采用套丝或套扣连接，连接处的两端应用专用接地卡固定跨接地线。、照明配电系统方案：
- 5、室内暗配管线沿最近线路，由室外到室内由建筑物的基础以下进入。管线具备在墙内暗配条件时，应在土建砌墙时敷设管线及配电箱。 开关盒、插座盒等。
- 6、室内明配管线应横平竖直、排列整齐。当线管明敷于墙、木梁、木檐上时,应选择箍、卡等配件固定。数量及质量较大时宜用支架固定。
- 7、明配管的连接应采用套管连接，管径无法套丝时，应采用专用管接头连接。明配曾与配电箱连接时，线管端头应套丝，用锁紧螺母连接

固定线管接头两侧金属管、箱体两侧的金属管，金属管与箱盒的跨接宜焊接。封闭金属线沿墙。梁下明敷设。：

8、漏电开关动作电流30mA 日光灯如配用电子镇流器,无功功率补偿因数不小于0.95。灯具采用I类灯具，外露可导电部分与PE线可拿连接 室内外照明灯具全部采用节能光源,木构件安装的电气元件须做隔热处理。

9、本工程接地系统采用TN-S系统，建筑物电源进线处须重复接地。接地电阻应小于4 欧姆,如实测不满足此要求,增打接地极。在总配电箱电源进线处设置总等电位箱,室外设备箱的防护等级不低于IP55。

10、节能措施

- 1)、本工程照明灯具选用高效节能型灯具。日光灯采用ED节能灯。
- 2)、配电设备,元件选用低耗效率高的新型产品。要求功率因数大于等于0.9 单相负荷尽量按三相平衡接线,

11、施工做法参见<<民用建筑电气设计与施工>>08D800<<建筑电气安装工程图集>>09BD1~13,<<等电位联结>>15D502

12、室外电缆进线宜采用阻燃型ZRYJV-1KV 电缆架空或埋地穿管敷设至配电箱;如架空标高为2.5m,如直埋埋深为-0.6m,根据现场实际情况出线多及转角部位做电缆开，直线段100米左右或进户处做电缆井、室外其他架空强弱电线缆宜穿管埋地敷设或采取措施规整。

13、平面图中凡照明、插座回路未标注导线根数者均为三根。除图中已注明外穿管管径按下表选择：

表一：

导线截面 (mm) <sup>2</sup>	导 线 根 数						
	2	3	4	5	6	7	8
2.5							
4	SC15			SC20	SC25		
6					SC32		

表二：

室内或场所	照度功率密度 (W/m <sup>2</sup> )	对应照度值(lx)
室内	6	150

注册(执业)章

出图章

会 签 栏

建 筑		景 观	
结 构		道 路	
给排水		桥 梁	
电 气		动 力	
暖 通		其 他	



浙江汇创设计集团有限公司

ZHEJIANG HUICHUANG DESIGN GROUP CO., LTD

电话：0571-82979627

地址： 杭州市·萧山区·市心北路22号  
东方世纪中心19F

建筑行业（建筑工程）甲级 A233033836

风景园林工程设计专项乙级 A233033836

城乡规划（乙级） 浙自然资规划2120135号

签 署 栏

	实 名	签 名
审 定	胡益智	
审 核	胡益智	
项目负责	蔡敦岩	
专业负责	蔡敦岩	
校 对	王水峰	
设 计	漏灵锋	
制 图	漏灵锋	

建设单位
仙游县西苑乡柳园村

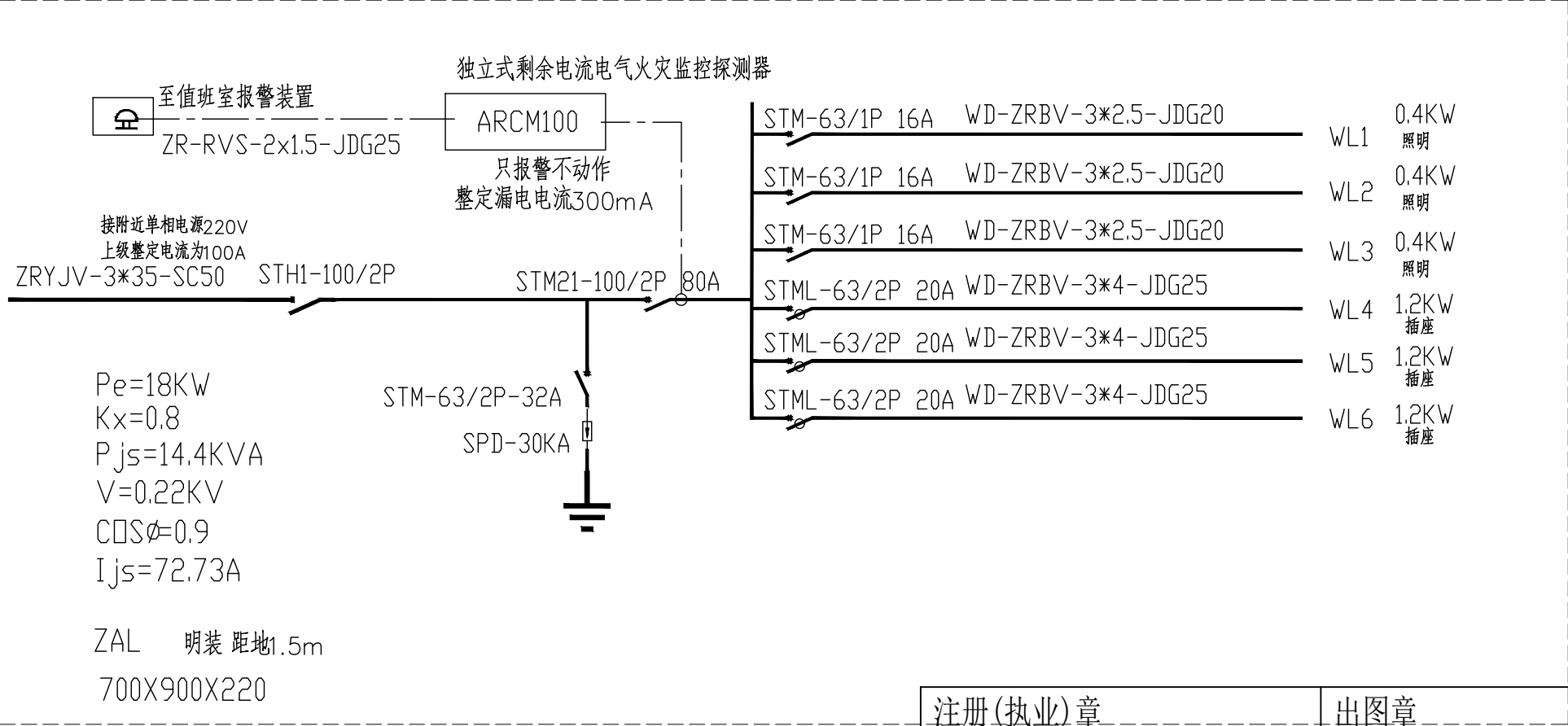
项目名称
仙游县西苑乡柳园村敬宗官祖厝（旧厝厅）

项目编号	
子项名称	

图纸名称
电气设计说明

图号	DQ-01	版次	第一版
专业	建筑	阶段	设计
比例	1:100	日期	2025. 02

主要电气设备材料表						
序号	图例	名 称	规 格	单位	备 注	拆除量
1		照明配电箱		套	安装高度: 1.5m 明装	
2		照明配电箱		套	安装高度: 1.8m 明装	
3		单极开关	250V.10A	套	安装高度: 1.3米 明装	
4		两极开关	250V.10A	套	安装高度: 1.3米 明装	
5		单相五孔安全插座	250V.10A	套	安装高度: 0.3米 明装	
6		仿古吊灯	220V.1X18W LED 节能灯	套	吊装	
7		仿古壁灯	220V.1X11W LED 节能灯	套	安装高度: 2.2m	
8		电缆干线	ZRYJV-3*35-SC50	米	约30米	
9		电缆干线	ZRYJV-3*10-JDG40	米		
10		总等电位箱	250X220X120	套	安装高度: 0.3米 明装	
11		漏电报警信号线	ZR-RVS-2x1.5-JDG25	米		
12						



注册(执业)章

出图章

会 签 栏

建 筑		景 观	
结 构		道 路	
给排水		桥 梁	
电 气		动 力	
暖 通		其 他	



浙江汇创设计集团有限公司

ZHEJIANG HUICHUANG DESIGN GROUP CO., LTD

电话: 0571-82979627

地址: 杭州市. 萧山区. 市心北路22号  
东方世纪中心19F

建筑行业(建筑工程)甲级 A233033836

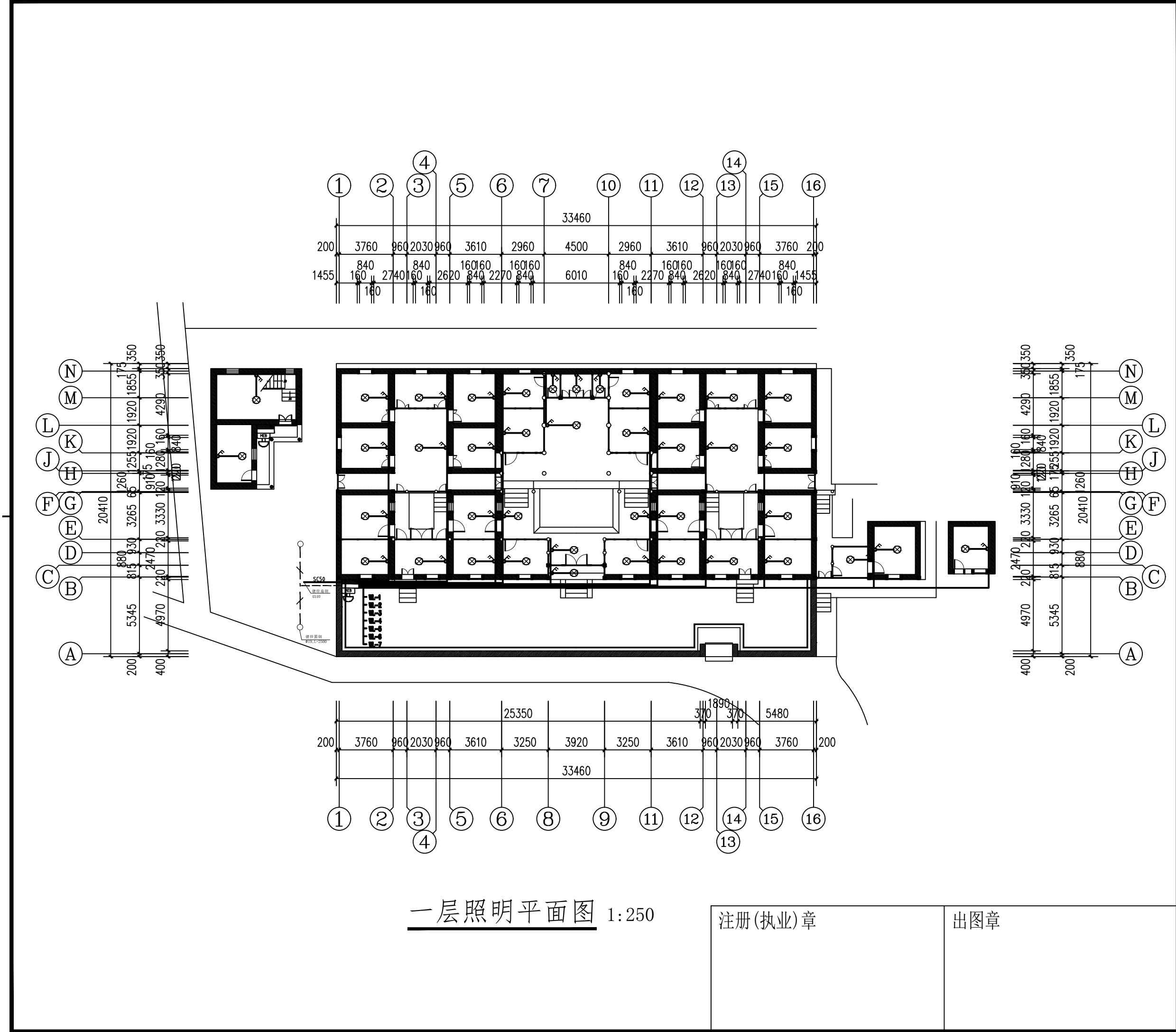
风景园林工程设计专项乙级 A233033836

城乡规划(乙级) 浙自然资规划2120135号

签 署 栏

	实 名	签 名
审 定	胡益智	
审 核	胡益智	
项目负责	蔡敦岩	
专业负责	蔡敦岩	
校 对	王水峰	
设 计	漏灵锋	
制 图	漏灵锋	

建设单位			
仙游县西苑乡柳园村			
项目名称			
仙游县西苑乡柳园村敬宗宫祖厝（旧厝厅）			
项目编号			
子项名称			
图纸名称			
配电系统图及图例			
图号	DQ-02	版次	第一版
专业	建筑	阶段	设计
比例	1:100	日期	2025.02



一层照明平面图 1:250

注册(执业)章

出图章

会 签 栏

建 筑		景 观	
结 构		道 路	
给排水		桥 梁	
电 气		动 力	
暖 通		其 他	



浙江汇创设计集团有限公司

ZHEJIANG HUICHUANG DESIGN GROUP CO., LTD

电话: 0571-82979627

地址: 杭州市. 萧山区. 市心北路22号

东方世纪中心19F

建筑行业(建筑工程)甲级 A233033836

风景园林工程设计专项乙级 A233033836

城乡规划(乙级) 浙自然资规划2120135号

签 署 栏

	实 名	签 名
审 定	胡益智	胡益智
审 核	胡益智	胡益智
项目负责	蔡敦岩	蔡敦岩
专业负责	蔡敦岩	蔡敦岩
校 对	王水峰	王水峰
设 计	漏灵锋	漏灵锋
制 图	漏灵锋	漏灵锋

建设单位

仙游县西苑乡柳园村

项目名称

仙游县西苑乡柳园村敬宗宫祖厝(旧厝厅)

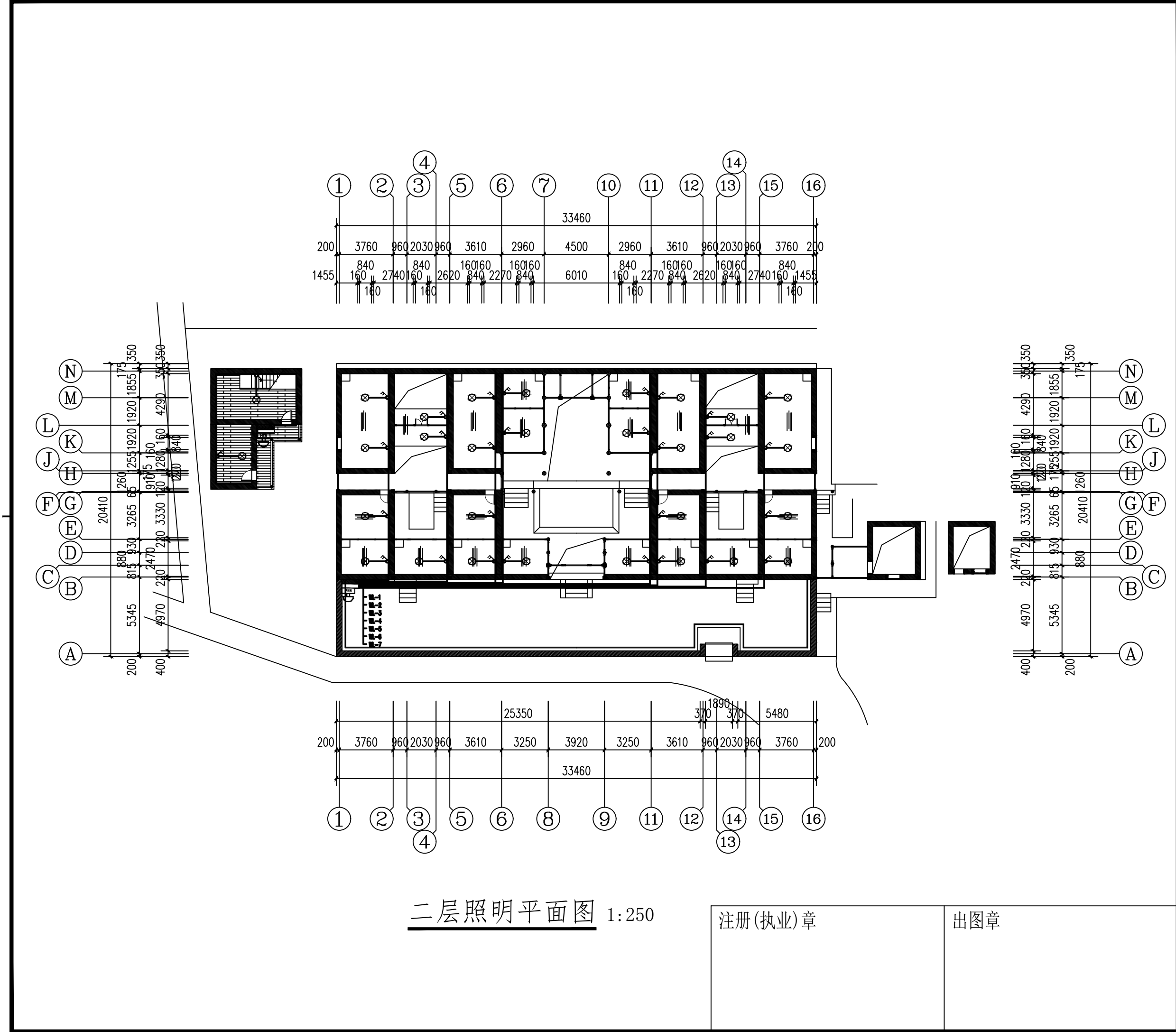
项目编号








子项名称

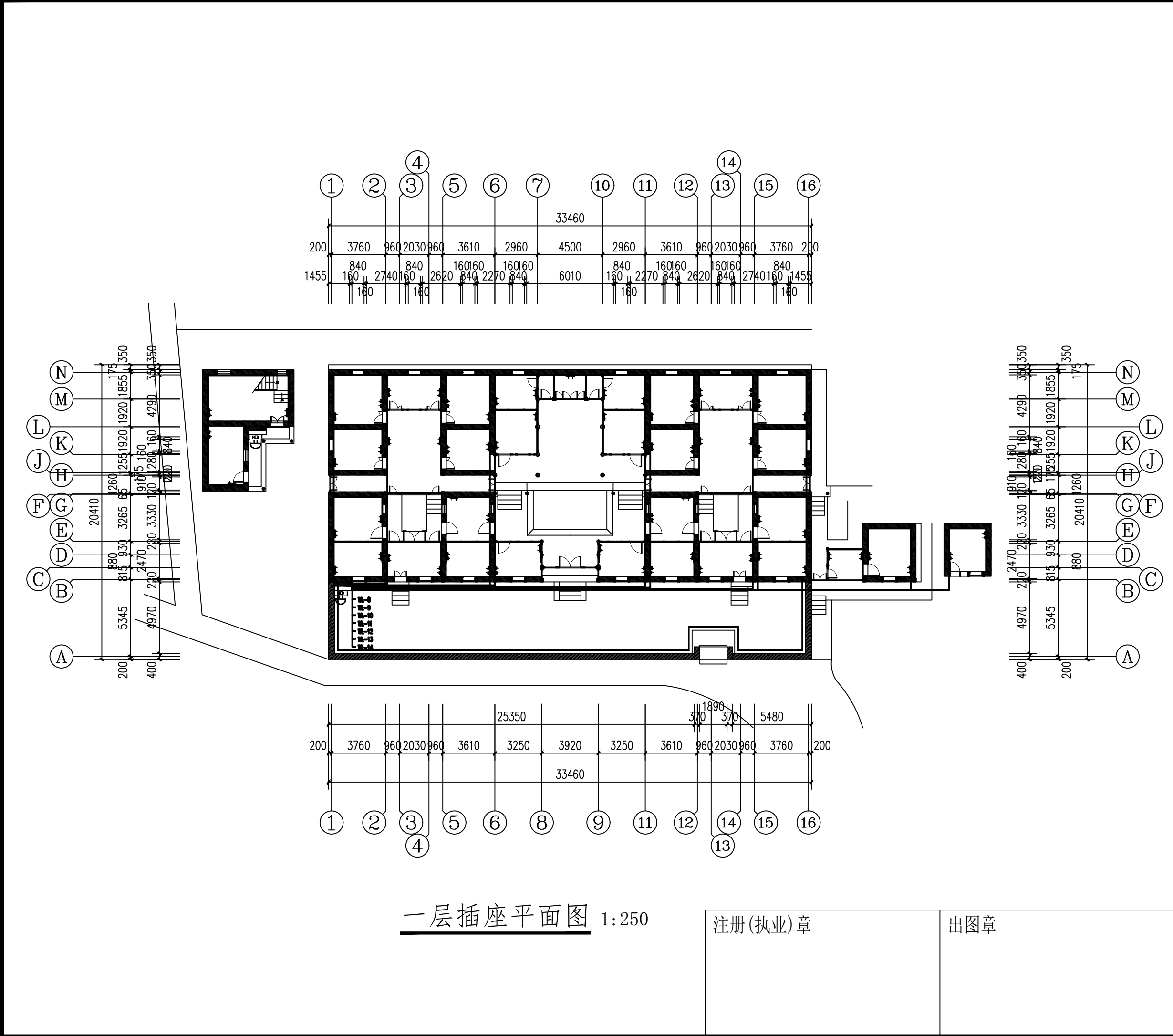
图纸名称

一层照明平面图

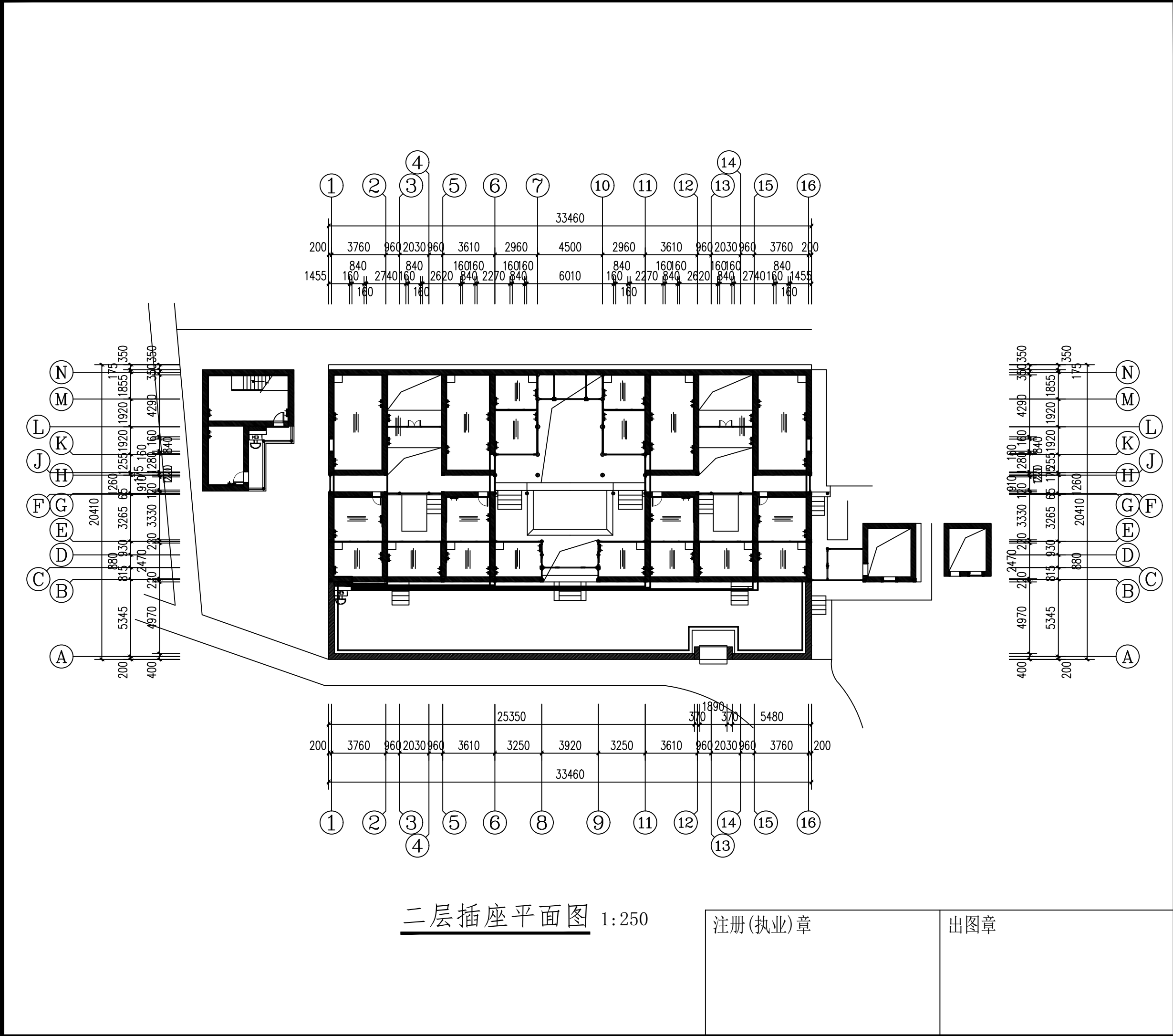
图号	DQ-03	版次	第一版
专业	建筑	阶段	设计
比例	1:250	日期	2025. 02



会 签 栏			
建 筑		景 观	
结 构		道 路	
给排水		桥 梁	
电 气		动 力	
暖 通		其 他	
<div><div></div><div>浙江汇创设计集团有限公司</div><div>ZHEJIANG HUICHUANG DESIGN GROUP CO., LTD</div><div>电话: 0571-82979627</div><div>地址: 杭州市. 萧山区. 市心北路22号</div><div>东方世纪中心19F</div><div>建筑行业（建筑工程）甲级 A233033836</div><div>风景园林工程设计专项乙级 A233033836</div><div>城乡规划（乙级） 浙自然资规划2120135号</div></div>			
签 署 栏			
	实 名	签 名	
审 定	胡益智		
审 核	胡益智		
项目负责	蔡敦岩		
专业负责	蔡敦岩		
校 对	王水峰		
设 计	漏灵锋		
制 图	漏灵锋		
建设单位			
仙游县西苑乡柳园村			
项目名称			
仙游县西苑乡柳园村敬宗宫祖厝（旧厝厅）			
项目编号			
子项名称			
图纸名称			
二层照明平面图			
图号	DQ-04	版次	第一版
专业	建筑	阶段	设计
比例	1:250	日期	2025. 02



会 签 栏			
建 筑		景 观	
结 构		道 路	
给排水		桥 梁	
电 气		动 力	
暖 通		其 他	
<div><div><div></div></div><div>浙江汇创设计集团有限公司 ZHEJIANG HUICHUANG DESIGN GROUP CO., LTD 电话: 0571-82979627 地址: 杭州市·萧山区·市心北路22号 东方世纪中心19F  建筑行业(建筑工程)甲级 A233033836 风景园林工程设计专项乙级 A233033836 城乡规划(乙级) 浙自然资规划2120135号</div></div>			
签 署 栏			
	实 名	签 名	
审 定	胡益智		
审 核	胡益智		
项目负责	蔡敦岩		
专业负责	蔡敦岩		
校 对	王水峰		
设 计	漏灵锋		
制 图	漏灵锋		
建设单位			仙游县西苑乡柳园村
项目名称			仙游县西苑乡柳园村敬宗宫祖厝(旧厝厅)
项目编号			
子项名称			
图纸名称			一层插座平面图
图号	DQ-05	版次	第一版
专业	建筑	阶段	设计
比例	1:250	日期	2025. 02



会 签 栏			
建 筑		景 观	
结 构		道 路	
给排水		桥 梁	
电 气		动 力	
暖 通		其 他	
<div><div><div></div></div><div>浙江汇创设计集团有限公司 ZHEJIANG HUICHUANG DESIGN GROUP CO., LTD 电话: 0571-82979627 地址: 杭州市. 萧山区. 市心北路22号 东方世纪中心19F  建筑行业(建筑工程)甲级 A233033836 风景园林工程设计专项乙级 A233033836 城乡规划(乙级) 浙自然资规划2120135号</div></div>			
签 署 栏			
	实 名	签 名	
审 定	胡益智		
审 核	胡益智		
项目负责	蔡敦岩		
专业负责	蔡敦岩		
校 对	王水峰		
设 计	漏灵锋		
制 图	漏灵锋		
建设单位			仙游县西苑乡柳园村
项目名称			仙游县西苑乡柳园村敬宗宫祖厝(旧厝厅)
项目编号			
子项名称			
图纸名称			二层插座平面图
图号	DQ-06	版次	第一版
专业	建筑	阶段	设计
比例	1:250	日期	2025. 02

二层插座平面图 1:250

注册(执业)章

出图章

给排水设计及施工说明

一、工程概况：

1、本项目工程名称: 仙游县西苑乡柳园村敬宗宫祖厝（旧厝厅）2、工程规模为：占地面积约 928.65平方米,二层楼面面积为167.3平方米，总建筑面积为758.56平方米。3、仙游县西苑乡柳园村敬宗宫祖厝二进建筑，从前往后依次有下厅、天井、主厅。4、建筑结构形式为砖木结构。

二、设计依据:

- 1.已完成的初步设计文件； 2.建设单位提供的本工程有关资料； 3.建筑和有关工种提供的作业图和有关资料；
- 4.国家现行有关给水、排水、消防和卫生等设计规范及规程:
- (a)《建筑给水排水设计规范》(GB50015—2019) (b)《建筑设计防火规范》(GB50016—2014.2018年版)
- (C)《建筑灭火器配置设计规范》(GB50140—2005)C) (d)《民用建筑节能设计标准》(GB 50555—2010)
- ( e)《建筑机电工程抗震设计规范》(GB50981—2014)

三、设计范围:

本设计范围包括红线以内的建筑给排水等管道系统、灭火器配置，总平面图不在本次设计范围内。

四、给排水系统设计概况:

本工程设有生活给水系统、生活污水排水系统、雨水排水系统等。

- 1.生活给水系统:
- (1).市政给水管网供水压力约0.30MPa。(2).市政水压满足本项目用水水压要求，采用市政水压供水。
- (3).村落内给水总管接入入口处应设置防污倒流装置。
- 2.生活污水系统:
- (1)本工程污、废水采用合流制。室内+0.000以上污水重力自流排入污水检查井和污水干管后排入村落污水管网。
- 3、雨水系统: (1).天井排水直接预埋直径160PVC管接入外侧明沟排入村落排水管网。
- 4.移动式灭火器:
- (1).手提式灭火器按CB50140—2005设计。本项目按中危险级，A类火灾每具为2A配置，设3ka装的手提式干粉磷酸铵盐灭火器。
- (2).灭火器的配置位置及数量详见平面图。
- (3).手提式灭火器宜设置在灭火箱内或挂钩、托架上。其顶部离地面高度不应大于1.50m;底部离地面高度不宜小于0.08m。
- 5.消火栓系统
- (1)室内设置1套消火栓，消防水量为15L/S。
- (2)消火栓距离地面为0.9~1.2m。

四.给排水系统施工说明

- 1.施工时应注意不得损坏建筑本体，设备及附件按现有位置设置，管道沿设置路线敷设。
- 2.管材及其他: 给水管采用涂塑复合钢管，螺纹连接，与阀门、不同材质管道等连接时，应采用专用过渡管接头。管径DN<50采用全铜截止阀，管材及其他管径DN>50采用对夹式蝶阀或闸阀。室内给水管道为明装，设备给排水预留位置应与设备厂家密切配合并核实准确无误后方可施工。排水管采用白色硬聚氯乙烯管(PVC—U)，承插粘接。排水横管的标准坡度为i=0.026。排水管道施工，伸缩节、支架等按《建筑排水塑料管道工程技术规程》CJU T29—2010执行。
- 3.套管: 管道穿墙处应设钢套管,安装在墙体内的套管其两端与饰面相平。套管与管道之间缝隙应用防火封堵材料和防水油膏填实，端面光滑。管道应设在套管中心，套管不应作为管道支撑。管道的接口不得设在套管内。管道穿基础墙处应设防水套管。防水套管规格及做法见02S404《防水套管》。排水管穿基础时应设套管，且应先请示结构工程师采取必要处理后方可进行。
- 4.管道支、吊架做法见03S402《室内管道支架及吊架》。
- 5.管道防结露: 敷设在吊顶内的给水管道应采取防结露措施，采用胶联发泡聚乙烯塑料保温，外用玻璃布缠紧，再刷两道防火漆，保温层厚度为20mm。做法见03S401《管道和设备保温、防结露及电伴热》。

- 6.管道防腐: 明装管道刷银粉两道，镀锌层被破坏部分及管螺纹露出部分，刷防锈漆一道，银粉二道。暗装管道均刷沥青漆两道。钢管除锈后外涂红丹底漆两道，调合漆两道，焊接部分刷防锈漆两道。保温管和暗装管不刷银粉。埋地钢管做加强防腐层防腐。
- 7.给水管道系统试验压力为工作压力的1.5倍，且不得小于0.6MD0。水压试验升至试验压力后，稳压并观测10min，压力降不应大于0.02Mpa，然后降到工作压力进行检查，应不渗不漏。
- 8.生活给水系统管道在交付使用前必须冲洗和消毒，冲洗流速不小于1.5ms，并经有关部门取样检验，符合国家《生活饮用水卫生标准》方可使用。
- 9.排水管道在隐蔽前必须做灌水试验，排水主立管及水平干管应做通球试验，具体按《建筑给排水及采暖工程施工质量验收规范》CB50242—2002第5.2.1条和第5.2.5条执行。
- 10.除注明外，图中标注的管长、标高单位为米(m)，其余均为毫米(mm)，水标高均指管中心。
- 11.本设计施工说明与图纸具有同等效力，二者有矛盾时，业主及施工单位应及时提出，并以设计单位解释为准。施工过程中，如需做较大调整和变更时，应及时联系设计单位，以设计单位书面认可为准。
- 12.其他未见说明处按《建筑给排水及采暖工程施工质量验收规范》CB50242—2002、国家建筑标准设计图集及国家有关规定执行。

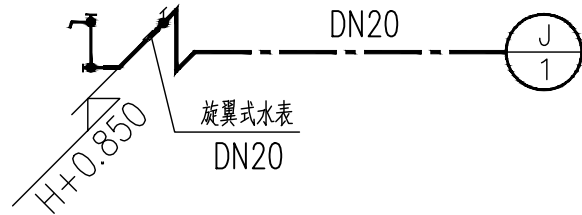


图 例

代号 图例	名 称	代号 图例	名 称
	冷水给水管		截止阀
	污水管		水龙头
	水 表		手提式灭火器
			消火栓

注册(执业)章

出图章

会 签 栏

建 筑		景 观	
结 构		道 路	
给排水		桥 梁	
电 气		动 力	
暖 通		其 他	



浙江汇创设计集团有限公司

ZHEJIANG HUICHUANG DESIGN GROUP CO., LTD

电话：0571-82979627

地址：杭州市·萧山区·市心北路22号

东方世纪中心19F

建筑行业（建筑工程）甲级 A233033836

风景园林工程设计专项乙级 A233033836

城乡规划（乙级）浙自然资规划2120135号

签 署 栏

	实 名	签 名
审 定	胡益智	
审 核	胡益智	
项目负责	蔡敦岩	
专业负责	蔡敦岩	
校 对	王水峰	
设 计	漏灵锋	
制 图	漏灵锋	

建设单位  
仙游县西苑乡柳园村

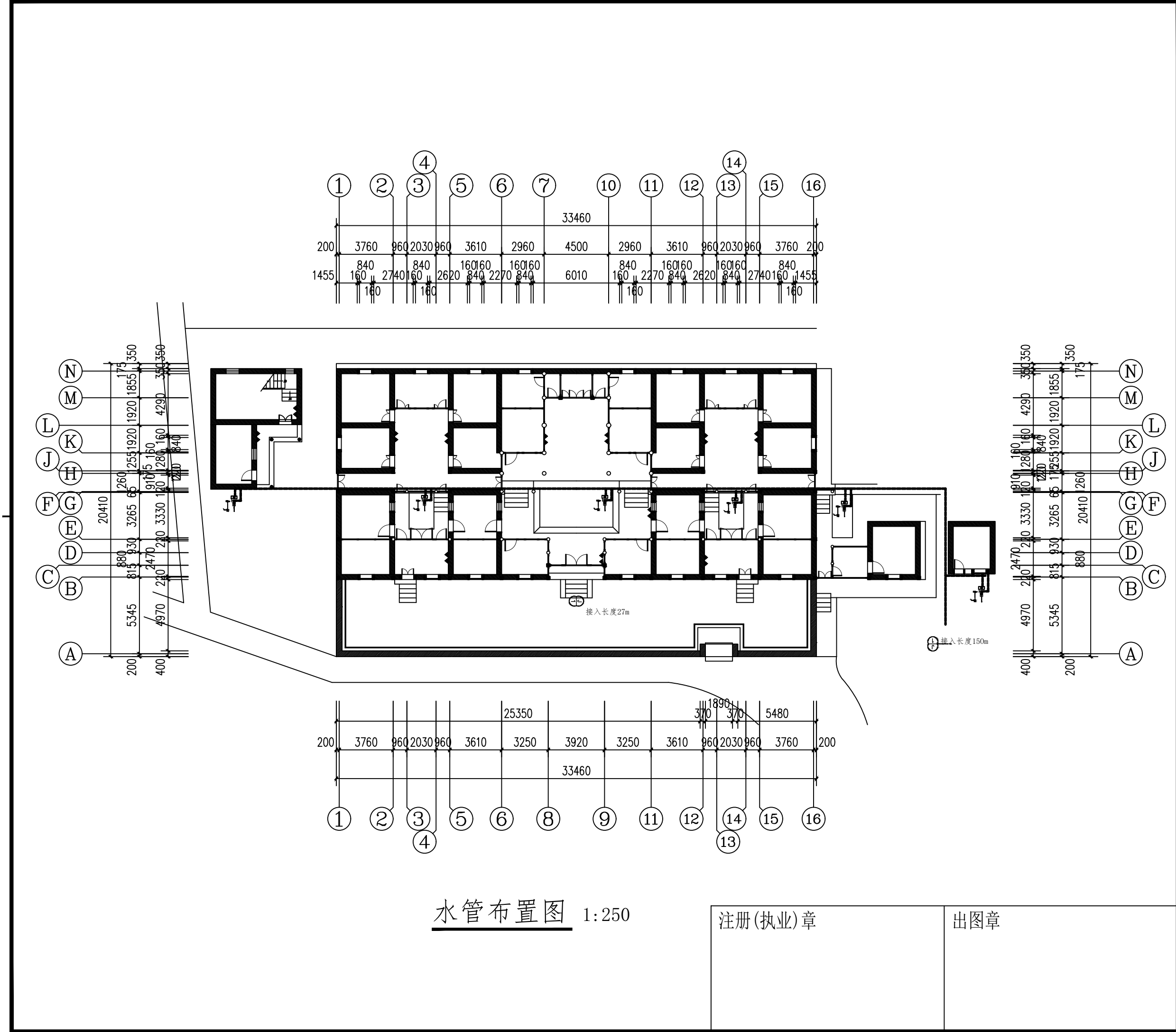
项目名称  
仙游县西苑乡柳园村敬宗宫祖厝（旧厝厅）

项目编号

子项名称

图纸名称  
水施设计说明









图号	SS-01	版次	第一版
专业	建筑	阶段	设计
比例	1:100	日期	2025. 02



水管布置图 1:250

注册(执业)章

出图章

会 签 栏			
建 筑		景 观	
结 构		道 路	
给排水		桥 梁	
电 气		动 力	
暖 通		其 他	
<div></div> <div>浙江汇创设计集团有限公司</div> <div>ZHEJIANG HUICHUANG DESIGN GROUP CO., LTD</div> <div>电话: 0571-82979627</div> <div>地址: 杭州市. 萧山区. 市心北路22号</div> <div>东方世纪中心19F</div> <div>建筑行业（建筑工程）甲级 A233033836</div> <div>风景园林工程设计专项乙级 A233033836</div> <div>城乡规划（乙级） 浙自然资规划2120135号</div>			
签 署 栏			
	实 名	签 名	
审 定	胡益智		
审 核	胡益智		
项目负责	蔡敦岩		
专业负责	蔡敦岩		
校 对	王水峰		
设 计	漏灵锋		
制 图	漏灵锋		
建设单位			
仙游县西苑乡柳园村			
项目名称			
仙游县西苑乡柳园村敬宗宫祖厝（旧厝厅）			
项目编号			
子项名称			
图纸名称			
水管布置图			
图号	SS-02	版次	第一版
专业	建筑	阶段	设计
比例	1:250	日期	2025. 02